

ürün numarası: 02 185 06 99

## Aufputz-Duscharmatur MODUS MD-T Karma su, ThermoProtect termostat

Manuel açık/kapalı çalıştırma.

### Teslimat kapsamı

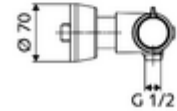
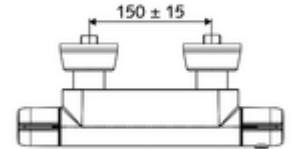
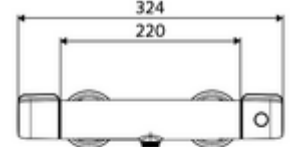
- Aç/kapat sıva üstü duş armatürü
  - açık/kapalı seramik kartuş
  - IsoBody gövde
  - EN 1111 uyarınca ThermoProtect termostat, kilidi açılabilir/kilitlenebilir sıcaklık kilidi 38 °C, soğuk su beslemesi kesildiğinde haşlanma koruması
  - Çalıştırma düğmesi aç/kapat
- 2 çekvalf (EN 1717: EB)
- 2 S bağlantı ve rozet (derinlik ayarlı)

### Teknik veriler

- Maks. işletim sıcaklığı: 65 °C (termal dezenfeksiyon için 80 °C maks. 10 dk./gün)
- Bağlantı: 2x DN 15 G 1/2 AG
- Gider: DN 15 G 1/2 AG (alt)
- : 38 - 43 °C
- Malzeme: Mahfaza Pirinç, içme suyu yönetmeliğine uygun
- Yüzey: Krom
- Sertifikalar: PA-IX 38399/IS, DVGW, Belgaqua
- null: S

### null

- : 2,10 kg/Adet
- : 1



Brausegarnitur 900	Makale numarası.: 29 207 06 99	veya
Brausegarnitur 680	Makale numarası.: 29 208 06 99	veya
Durchflussbegrenzer LEED	Makale numarası.: 29 239 00 99	veya
Durchflussbegrenzer BREEAM	Makale numarası.: 29 240 00 99	veya

### Bir uyarı

- Termostat bakım çalışmaları için özel olarak 29 242 00 99 gereklidir.
- Ses sınıfı I, yalnızca el duşu ile birlikte ses sınıfı I ve akış sınıfı S'ye kadardır.