

Numer katalogowy: 01 606 06 99

natynkowa armatura natryskowa VITUS VD-SC-M / o

Mieszacz

Uruchamianie ręczne ze zautomatyzowanym procesem zamykania. Łatwe ustawienie czasu wypływu. Przyłącze natrysku górne.

Zakres dostawy

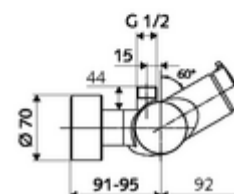
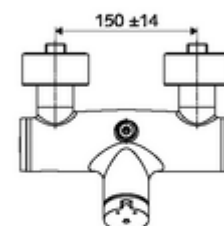
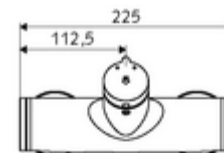
- Samozamykająca naścienna armatura natryskowa
 - 2 antyskażeniowe zawory zwrotne AZZ (EN 1717: EB)
 - Przycisk samozamykający SC-M
- 2 mimośrodowe przyłączeniowe i rozety (o regulowanej głębokości)

Dane techniczne

- : 5 - 30 s
- Maks. temperatura robocza: 70 °C (80 °C w celu dezynfekcji termicznej)
- Przyłącze: 2x DN 15 G 1/2 GZ
- Wylot: DN 15 G 1/2 GZ (górne)
- Materiał: Obudowa Mosiądz do wody pitnej
- Powierzchnia: Chrom
- Certyfikaty: PA-IX 38241/IB, Belgaqua
- null: I
- Klasa przepływu: B

Dane dotyczące dostawy

- Waga: 3,78 kg/szt.
- Jednostka wysyłkowa: 1



Osprzęt zalecany

zestaw mimośrów przyłączeniowych z odcięciem wstępnym Nr artykułu: 23 775 00 99

ogranicznik przepływu LEED Nr artykułu: 29 239 00 99 albo

ogranicznik przepływu BREEAM Nr artykułu: 29 240 00 99 albo

W przypadku przyłącza podtynkowej armatury natryskowej

kolano wyjściowe VITUS DN 15 Nr artykułu: 25 667 06 99 albo

kolano wyjściowe VITUS DN 15 Nr artykułu: 25 668 06 99 albo

głowica natrysku COMFORT Flex Nr artykułu: 01 821 06 99 albo

głowica natrysku niskoaerozolowa Nr artykułu: 01 814 06 99 albo

W przypadku przyłącza natynkowej armatury natryskowej

natynkowy zestaw rur VITUS Nr artykułu: 25 666 06 99

natynkowa głowica natrysku COMFORT Nr artykułu: 01 846 06 99