

Numer katalogowy: 00 216 06 99

natynkowa armatura natryskowa VITUS VD-C-T / u

Mieszacz, ThermoProtect termostat

Uruchamianie poprzez elektronikę CVD-Touch ze zautomatyzowanym procesem zamykania. Zasilanie bateryjne. Przyłącze natrysku dolne. Zintegrowany radiowy extender magistrali SWS BE-F VITUS do połączenia w sieć z systemem zarządzania wodą SWS. Parametryzowana przez SCHELL Single Control SSC.

Zakres dostawy

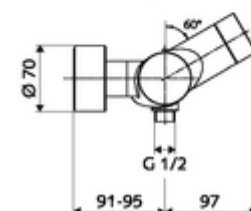
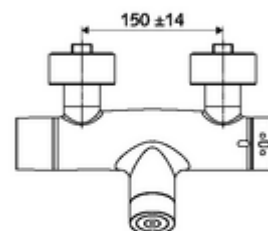
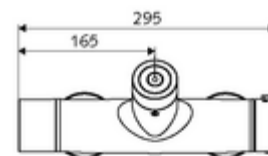
- Elektroniczna samozamykająca ścienna armatura natryskowa
 - Zawór elektromagnetyczny 6 V z filtrem wstępnym
 - Elektronika CVD-Touch, programowalna, stopień ochrony IP65
 - Komora baterii 6 V (zintegrowana)
 - ThermoProtect termostat wg EN 1111, z odblokowywanym/blokowanym ogranicznikiem temperatury 38°C, ochrona przed oparzeniem na wypadek braku wody zimnej
 - SWS Radiowy extender magistrali BE-F VITUS
- 4x AA baterie alkaliczne 1,5 V
- 2 antyskażeniowe zawory zwrotne AZZ (EN 1717: EB)
- 2 mimośrodowe przyłączeniowe i rozety (o regulowanej głębokości)

Dane techniczne

- Możliwość programowania nastaw poprzez SWS SSC
 - Siła aktywacji (mała / średnia / duża)
 - Programowanie ręczne (wył. / zał.)
 - Maks. czas wypływu (1 - 950 s)
 - Przepłukiwanie antystagnacyjne (wył. / 1 - 1000 s, co 1 - 250 h od ostatniego spłukania / co 1 - 250 h)
 - Czas blokady aktywacji (wył. / 1 - 255 s, limit czasu 1 - 2000 min)
- Możliwość programowania ręcznego
 - Maks. czas wypływu (4 - 120 s, 10 stopni programu)
 - Przepłukiwanie antystagnacyjne (wył. / 20 s, co 24 h)
- Ciśnienie robocze: 1,0 - 5,0 bar
- Maks. ciśnienie statyczne: 8 bar
- Maks. temperatura robocza: 70 °C (80 °C w celu dezynfekcji termicznej)
- Przyłącze: 2x DN 15 G 1/2 GZ
- Wylot: DN 15 G 1/2 GZ (dolne)
- Materiał: Obudowa Mosiądz do wody pitnej
- Powierzchnia: Chrom
- Certyfikaty: PA-IX 28574/IB, Belgaqua
- null: I
- Klasa przepływu: B

Dane dotyczące dostawy

- Waga: 4,30 kg/szt.
- Jednostka wysyłkowa: 1



Osprzęt wymagany

SWS serwer

Nr artykułu: 00 500 00 99

Osprzęt zalecany

zestaw mimośrodów przyłączeniowych z odcięciem wstępnym	Nr artykułu: 23 775 00 99	
Zestaw natryskowy 900	Nr artykułu: 29 207 06 99	albo
Zestaw natryskowy 680	Nr artykułu: 29 208 06 99	albo
ogranicznik przepływu LEED	Nr artykułu: 29 239 00 99	albo
ogranicznik przepływu BREEAM	Nr artykułu: 29 240 00 99	albo
<u>Konfiguracja za pomocą Single Control SSC przed uruchomieniem system gospodarowania wodą SWS</u>		
moduł SSC Bluetooth®	Nr artykułu: 00 916 00 99	