

Renovare și modernizare

Rentabil și simplu, cu SCHELL



Provocarea: o modernizare eficientă

Soluția: consiliere și produse de la SCHELL

În cazul perspectivei unei renovări rentabile a spațiilor sanitare, este necesar să se armonizeze cerințe complexe – iar acest lucru este posibil datorită SCHELL.

Reducerea costurilor de funcționare, mărirea gradului de eficiență și în același timp, asigurarea unei funcționări a instalației de apă potabilă, în conformitate cu normele igienice – în mod ideal, fără a depăși bugetul alocat și fără a întrerupe funcționarea curentă. A face față tuturor acestor cerințe de renovare reprezintă o provocare extremă. Gama variată de produse SCHELL și oferta completă de servicii constituie baza perfectă pentru realizarea proiectelor specifice de modernizare.

Renovare specifică

Pentru remediere, nu este necesară întotdeauna o renovare completă – care implică lucrări costisitoare de zidărie. În mod frecvent, prin măsuri bine țintite se pot obține îmbunătățiri semnificative în ceea ce privește gradul de eficiență, confortul și igiena apei potabile – și este mai bine să nu se amâne luarea măsurilor.

Cine nu adoptă o strategie pe termen lung împotriva riscurilor legate de igienă trebuie să se aștepte la costuri ulterioare ridicate și chiar la posibile consecințe juridice. Însă renovările realizate cu SCHELL sunt rentabile și din punctul de vedere al sustenabilității, al accesibilității și, bineînțeles, al eficienței economice. În acest mod, clădirile devin adecvate pentru viitor.

Probleme existente

- Cheltuieli curente ridicate, de exemplu, din cauza consumului inutil de apă
- Riscuri legate de igienă, de exemplu, din cauza stagnerii sau a temperaturilor nepermise
- Lipsa confortului, de exemplu din cauza bateriilor învechite
- Costuri suplimentare inutile, de exemplu, din cauza lipsei unui sistem centralizat de comandă și a întreținerii complexe
- Accesibilitate limitată, de exemplu, din cauza lipsei protecției antiopărire



Panouri de duș LINUS Inox



Baterie lavoar CELIS E²



Robinet spălare pisoar cu senzor SCHELLTRONIC E²

Baterii și robinete colțare de la SCHELL

Avem soluția perfectă pentru orice proiect de renovare

SCHELL vă ajută să gestionați cu ușurință chiar și cele mai complexe situații de amenajare – datorite unei game bine gândite de produse de calitate superioară, ecologice și ușor de montat.

Lavoar și bucătărie

Renovarea cu baterii electronice de lavoar este una dintre cele mai simple măsuri pentru a economisi apă și a îmbunătăți igiena în cel mai scurt timp.

Bateria de lavoar **XERIS E²-T**, cu declanșare fără atingere, debit redus de apă, parametrizare prin intermediul aplicației și un design atractiv, dotată cu termostat ThermoProtect integrat pentru protecție antiopărire, cu precizie la grad, reprezintă un element de referință în proiectele de renovare. În bucătărie, în schimb, bateria de bucătărie hibrid **GRANDIS E** se remarcă prin funcționalitatea sa versatilă.

Duș

Cu soluțiile SCHELL, modernizarea zonelor de duș este deseori mai simplă decât s-ar crede – de exemplu, cu panourile de duș cu montare pe perete **LINUS** sau cu seria de baterii de duș cu montare pe perete **VITUS**. Toate modelele se instalează ușor – chiar și la racordurile existente.

În cazul renovărilor cu bateria de duș cu montare pe perete **VITUS**, setul de țevi cu montaj aparent din această serie permite racordul ușor al pereii de duș cu montaj aparent și, în acest mod, se realizează o reechipare rapidă și precisă. Datorită structurii modulare și varietății de modele, **VITUS** este ideal și pentru utilizarea în domeniul îngrijirii medicale sau în sălile de sport.

WC și pisoar

Robinetele SCHELL pentru WC și pisoar sunt veritabile piese clasice în materie de renovare și sunt recunoscute pentru robustețea lor. Soluțiile electronice se remarcă prin consumul redus de apă și sprijinul pentru menținerea igienei apei potabile.

Un exemplu îl reprezintă modulele de WC **MONTUS Flow**, care sunt adecvate pentru interconectarea cu sistemul de gestionare a apei SWS / SMART.SWS. Pentru a pune bazele unui sistem digital de gestionare a apei încă din timpul renovării este util să se utilizeze modulele din timp. Și sistemele electronice pentru pisoare, ca **SCHELLTRONIC**, pot fi instalate ulterior cu ușurință. Datorită comenzii fără contact, acestea își aduc contribuția în mod deosebit la igiena utilizatorilor.

Robinete colțar și armături de racordare aparate

În calitate de lider mondial în domeniul robinetelor colțar, SCHELL oferă soluția adecvată pentru aproape orice situație de montare, cu peste 200 de modele. În afară de funcțiile versatile, administratorii clădirilor apreciază în mod special, și avantajul eficienței în cazul renovărilor: Un robinet colțar SCHELL bine reglat poate reduce consumul de apă cu până la 40 % – fără a face rabat de la confort. **Robinetul colțar cu termostat** SCHELL asigură o protecție antiopărire suplimentară. De asemenea, armăturile de racordare pentru aparate de la SCHELL se pot monta ulterior cu ușurință. Indiferent dacă este vorba de un robinet de golire, de un robinet pentru aparate sau de un robinet de trecere, întotdeauna există o soluție convingătoare. Desigur, avem soluții și pentru exterior, cum ar fi, de exemplu, armătura de exterior rezistentă la îngheț **POLAR II**.



Baterie lavoar XERIS E²-T



Robinet colțar cu termostat



Robinet pisoar cu senzor SCHELLTRONIC E²



Baterie duș cu montare pe perete VITUS VD-C-T

Avantajele SCHELL pentru renovare

Un plus de siguranță și confort

Indiferent dacă sunteți administrator de clădiri, proiectant sau instalator specializat: produsele SCHELL sunt apreciate de toți cei implicați în procesul de renovare datorită designului, funcționalității și ușurinței în utilizare.



DGKH recomandă protecția antiopărire în spații de îngrijire directă a pacienților, în care există un risc ridicat de opărire pentru persoanele îngrijite.

Modernizare estetică

Cu un limbaj al formelor clar și o eleganță clasică, bateriile SCHELL conferă un plus de stil spațiului sanitar – fără a fi necesare intervenții majore în structura clădirii. Nu trebuie să vă lipsească nici bateriile electronice, datorită modelelor cu funcționare cu baterie. Numeroase baterii SCHELL au fost deja distinse cu premii pentru design și funcționalitate. Prin urmare, acestea reprezintă o alegere excelentă pentru o renovare de calitate din punct de vedere estetic, care mărește în același timp gradul de confort al utilizatorilor și valoarea clădirii.

Igienă optimizată a utilizatorilor

Conform OMS, aproximativ 80 % din toate bolile contagioase se transmit prin contactul cu suprafețe contaminate. Bateriile care funcționează fără atingere sau cu atingere redusă diminuează semnificativ acest risc – fiind astfel o măsură eficientă de prevenire a infecțiilor. În cazul renovărilor, acestea se pot integra cu ușurință în spațiile sanitare existente.

Spațiu sanitar fără bariere

În mod special în sectorul sănătății, dar și în băile private, destinate îngrijirii, spațiile sanitare fără bariere capătă o importanță din ce în ce mai mare. Portofoliul SCHELL Healthcare vine în sprijinul lucrărilor de renovare în acest sens, cu soluții conforme cu standardele, care nu necesită modificări structurale costisitoare, de exemplu prin utilizarea racordurilor existente ale armăturilor.

Protecție fiabilă antiopărire

Grupurile sensibile de utilizatori, de exemplu din grădinițe, centre de îngrijire sau săli de sport publice, au nevoie de o protecție specială: bateriile SCHELL cu termostat ThermoProtect previn în mod fiabil opărire și pot înlocui cu ușurință bateriile existente. O alternativă simplă și economică pentru protecția antiopărire este instalarea ulterioară a unui robinet colțar cu termostat dotat cu tehnologia Thermo-Protect.



Robinet colțar cu termostat



MODUS MD-T cu garnitură duș

Avantajele SCHELL pentru renovare

Accent pe rentabilitate

Cu SCHELL, clădirile existente pot fi optimizate prin procese de automatizare și produse eficiente din punct de vedere energetic – inclusiv pentru certificarea clădirilor.

Creșterea gradului de eficiență

Reabilitarea energetică și, în general, creșterea gradului de eficiență a clădirilor se numără printre provocările principale cu care se confruntă proiectanții și operatorii economici. Cu SCHELL se pot valorifica simultan mai multe posibilități de economisire. De exemplu, bateriile de lavoar fără atingere reduc consumul de apă cu până la 70 %, iar în cazul apei calde, reduc și consumul de energie. Un alt avantaj evident este durabilitatea produselor SCHELL: în acest mod se reduc lucrările de întreținere și reparațiile, economisind astfel resurse pe întreaga durată de exploatare.

Certificare LEED®/BREEAM®

În plus, bateriile SCHELL și SWS / SMART.SWS aduc o contribuție valoroasă la sustenabilitate și la certificările clădirilor, cum ar fi LEED® sau BREEAM®. Bateriile electronice și perlatoarele cu debit redus contribuie la reducerea durabilă a consumului de apă și oferă un sprijin concret la îndeplinirea criteriilor importante de certificare.



În comparație cu bateriile monocomandă obișnuite, bateriile fără atingere permit economisirea a până la 70 % din consumul de apă.



Cu un robinet colțar reglat în mod optim, puteți economisi până la 40 % din consumul de apă – fără a face rabat de la confort.

Automatizarea igienei apei potabile

Implementarea unui sistem de gestionare a apei, de tipul SWS / SMART.SWS, ajută operatorii economici să mențină calitatea apei potabile în clădiri. În acest mod, prin spălările automate de eliminare a apei stătute poate fi asigurată funcționarea conform specificațiilor într-un mod simplu și eficient. Se face economie de timp, apă și personal. Montarea ulterioară se poate realiza și fără lucrări complexe de zidărie.

Gestionarea optimă a apei

Sistemul de gestionare a apei SWS / SMART.SWS poate fi adaptat la cerințele specifice, asemenea unui costum realizat la comandă. Alegerea componentelor este simplă, iar implementarea este flexibilă. În acest mod, se pot obține îmbunătățiri semnificative cu eforturi minime de renovare.



Sistemul de gestionare a apei SWS / SMART.SWS de la SCHELL

Gestionarea eficientă a instalațiilor și a apei potabile

Control inteligent, reglare eficientă, utilizare igienică: cu SWS / SMART.SWS, gestionarea apei devine extrem de simplă, indiferent de clădire și de locație.

Ideal pentru proprietățile de orice tip și dimensiune

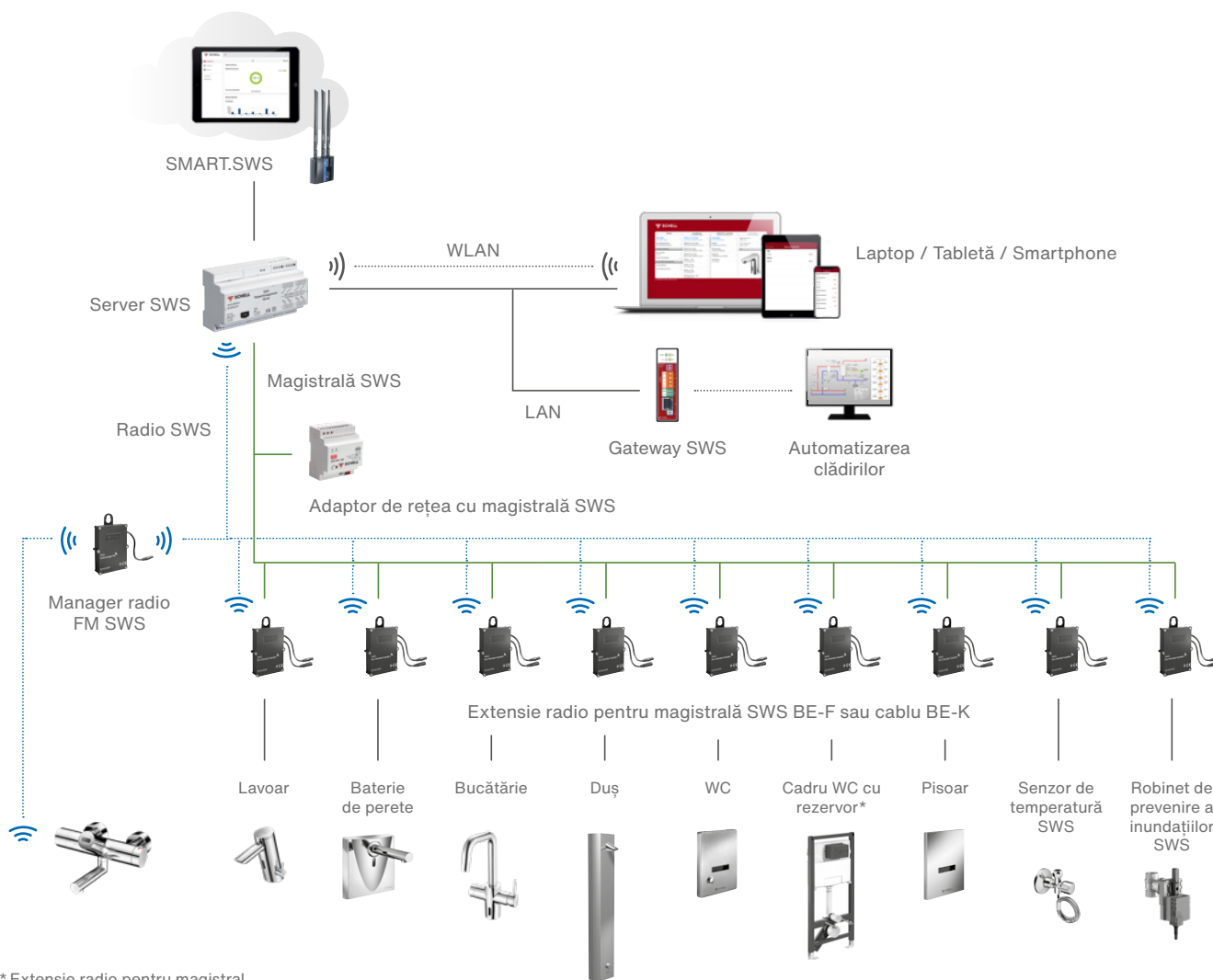
Sistemul de gestionare a apei SWS permite integrarea și comanda tuturor bateriilor electronice conectabile la rețea din clădiri – în mod global, în toate punctele de consum relevante. În acest mod se asigură o utilizare igienică și rentabilă a instalației de apă potabilă. Sistemul poate fi utilizat în mod autonom, dar poate fi integrat și în toate tehnologiile uzuale de gestionare a imobilelor. Datorită interconectării flexibile prin rețea wireless și/sau prin cablu, sistemul este ideal atât pentru clădirile noi, cât și pentru renovarea clădirilor existente, putând fi instalat în etape, în funcție de buget și extins în orice moment.

Gestionare independentă de locație

Cu SMART.SWS, gestionarea simplă a apei devine posibilă de oriunde din lume. De exemplu, administratorii clădirilor pot monitoriza în orice moment toate imobilele lor în timp ce se află în deplasare și, dacă este necesar, pot solicita managementul clădirilor la fața locului. Pe de altă parte, managerii clădirilor țin obiectivul sub observație 24 de ore din 24 și pot, de exemplu, să planifice în prealabil schimbarea bateriilor pentru bateriile sanitare. Aceasta asigură o creștere semnificativă a eficienței proceselor în clădirile existente.

SMART. 

Componentele de sistem SWS / SMART.SWS pe scurt



* Extensie radio pentru magistral SWS BE-F Flow sau cablu BE-K Flow

Simplificarea proiectării

Alegerea componentelor este simplă și sistemul oferă un grad maxim de flexibilitate. De asemenea, vă oferim cu plăcere asistență prin consultanță personalizată și cursuri de formare profesională pentru utilizarea sistemului de gestionare a apei SWS.

E² – Conectare simplă

Cu tehnologie inovativă, Bluetooth® integrat și comandă directă prin aplicație

Generația digitală de baterii de la SCHELL stabilește noi standarde când vine vorba de tehnologii de viitor și ușurința în utilizare. Datorită aplicației intuitive și montării ușoare, E² este ideal pentru modernizări.

Perfect pentru practică

Datorită sistemului Bluetooth® integrat din fabrică, generația digitală de baterii convinge prin parametrizarea și documentarea intuitivă a aplicației în doar câteva secunde. Tehnologia senzorului ToF (Time of Flight) integrată asigură o declanșare exactă, fără interferențe – chiar și atunci când se folosesc veste reflectorizante.

Pentru lavoare și pisoare

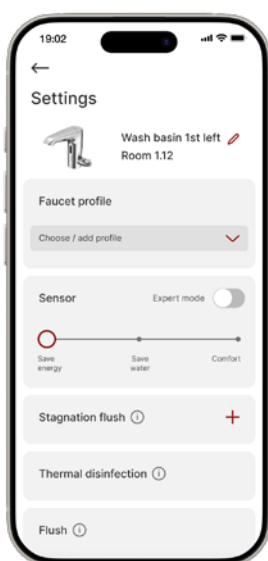
Generația digitală de baterii E² cuprinde baterii de lavoare din renumitele serii SCHELL XERIS, CELIS și PURIS și seria de robinete de spălare cu senzor, pentru pisoare, cu montare aparentă, SCHELLTRONIC E².

Confort în utilizare prin aplicație

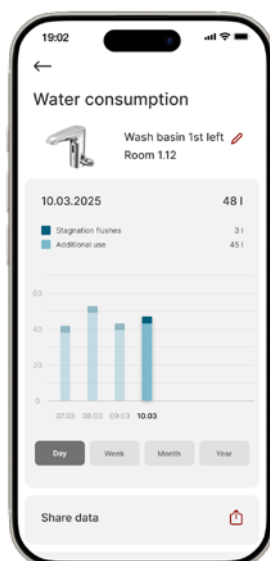
Cu aplicația devine posibil managementul cu economie de timp al clădirilor. Prin Bluetooth®, bateriile E² pot fi configurate local în câteva secunde, folosind trei moduri de funcționare preconfigurate, și se pot seta spălările de eliminare apă stătută. Toate datele de funcționare și stările bateriei pot fi vizualizate în orice moment și documentate fără omisiuni.

Spălare inteligentă în funcție de necesități

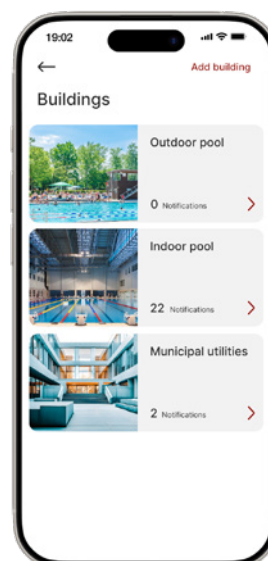
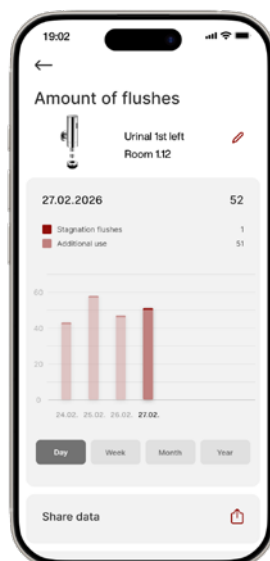
Simbioza perfectă între igiena apei potabile și economia de apă. Clătirea se recalculează și se execută zilnic, ținând cont de utilizările din ziua anterioară.



Parametrizare confortabilă



Citirea și salvarea documentației



Administrarea clădirii

18:48



Peter Schulz

Liceul Olpe



Armătură

Clădire

SMART.SWS

Setări

 Bluetooth®

inside

Avantajele SCHELL pentru renovare

Planificarea și exploatarea în conformitate cu normele

SCHELL oferă soluții conforme cu standardele, care asigură o utilizare igienică și rentabilă a instalației de apă potabilă, și oferă consultanță în cazul lucrărilor de renovare pentru scoaterea din funcțiune și repunerea în funcțiune.

Soluții standardizate

Tehnologie învechită și conducte supradimensionate – nu degeaba, spațiile sanitare sunt în mod frecvent în centrul atenției, în cadrul lucrărilor de renovare. Adesea, o modernizare este indispensabilă pentru a garanta siguranța și conformitatea cu normele. Pentru păstrarea calității apei potabile, cel târziu după 72 de ore trebuie să aibă loc un schimb complet de apă la toate punctele de consum din clădire. Soluțiile SCHELL oferă sprijin specific în procesul de implementare.

Utilizare conformă cu normele și economică

Prin renovarea instalațiilor existente, proiectanții și administratorii instalațiilor de apă potabilă fac față și costurilor tot mai mari ale apei și energiei. Un sistem de gestionare a apei, ca SWS, susține

schimbarea periodică a apei prin procese automatizate – cu un consum redus de apă și fără lucrări costisitoare de construcție. Sistemul de gestionare a apei SWS / SMART.SWS este, de asemenea, potrivit în mod special pentru modernizarea treptată a clădirilor sau cartierelor, încadrându-se și în limita bugetului.

Consiliere pentru scoaterea din funcțiune/ repunerea în funcțiune

În cazul proiectelor de renovare de anvergură, uneori nici nu se poate evita scoaterea din funcțiune a instalației de apă potabilă. În funcție de durata întreruperii, sunt necesare diferite măsuri. În cazul în care este într-adevăr necesară o scoatere din funcțiune și o repunere în funcțiune, experții SCHELL vă stau la dispoziție cu consultanță de specialitate.



Avantajele SCHELL pentru renovare

Montare facilă, fără niciun fel de rezerve

Produsele și soluțiile de sistem oferite de SCHELL sunt ușor de instalat și permit renovarea și reabilitarea clădirilor existente fără a întrerupe funcționarea curentă a clădirii pentru o perioadă îndelungată de timp.

Renovare fără lucrări de zidărie


Cine modernizează fără a efectua lucrări complexe de zidărie economisește timp prețios de construcție și reduce costurile generate de întreruperile de activitate sau de pierderile din chirii. Multe produse SCHELL pot fi înlocuite simplu, fără a fi necesară intervenția asupra structurii peretelui – pentru o instalare precisă și rapidă.

Soluții de tip Plug and Play

Soluțiile SCHELL sunt concepute pentru a facilita la maximum montarea – de exemplu, prin filetul autoetanșant ASAG easy, care nu necesită niciun fel de material de etanșare suplimentar. În plus, multe produse SCHELL sunt concepute pentru a fi montate de o singură persoană și pot fi instalate direct la racordurile existente. Gama variată de baterii SCHELL oferă o soluție perfect adaptată pentru aproape orice situație de montare. Iar cu noua generație de baterii E², parametrizarea ulterioară a bateriilor electronice se realizează comod și în câteva secunde, prin intermediul unei aplicații.

Renovare fără întreruperea funcționării

Produsele și soluțiile de sistem oferite de SCHELL pot fi integrate în proiectele de renovare, astfel încât să nu afecteze aproape deloc exploatarea curentă a clădirii. În acest mod, se pot evita perioadele de neutilizare prelungite și costurile aferente. Menținerea în stare de funcționare este un factor esențial, în special în cazul lucrărilor de renovare din școli, grădinițe, săli de sport sau centre de îngrijire.



Racordul cu filet autoetanșant ASAG easy face și mai confortabilă montarea de robinete colțar și armături de racordare pentru aparate.



Numeroase produse SCHELL sunt concepute pentru a permite montarea eficientă de către o singură persoană.

Soluții de renovare SCHELL aplicate practic

De la vechi la nou: rentabil și simplu cu SCHELL




Creșterea gradului de eficiență, economisirea apei și mărirea nivelului de confort

Soluțiile SCHELL optimizează spațiile existente


Soluțiile și produsele noastre inovatoare, sustenabile și conforme cu standardele sunt deja utilizate în numeroase spații sanitare publice și comerciale. Administratorii de clădiri și specialiștii le apreciază datorită siguranței și confortului, eficienței economice pe termen lung, precum și montajului simplu.

Soluții SCHELL pentru clădirile existente:

- Creșterea eficienței economice a exploataării, de exemplu, datorită sistemului de gestionare a apei SWS / SMART.SWS sau bateriilor economice de la SCHELL
- Menținerea calității apei potabile și protejarea sănătății utilizatorilor, de exemplu, prin spălări automate de eliminare apă stătută sau prin protecția antiopărire fiabilă, oferită de bateriile electronice SCHELL
- Confort sporit la utilizare și igienă optimizată pentru utilizatori, de exemplu, datorită bateriilor SCHELL cu funcționare fără atingere
- Gestionarea eficientă a clădirilor, de exemplu, datorită sistemelor de control centralizate și intervențiilor de întreținere optimizate cu ajutorul sistemului de gestionare a apei SCHELL SWS / SMART.SWS
- Îmbunătățirea aspectului și creșterea valorii clădirii, de exemplu, datorită bateriilor SCHELL, cu un design excelent și clasic, precum și funcționalităților moderne și ușor de utilizat



înainte



după



Panouri de duș LINUS Inox



Baterii lavoar PURIS E²



Exemple din practică

Baterii pentru utilizare intensivă

Indiferent dacă este vorba de spații sanitare publice sau de piscine – în cazul unui trafic intens sau cu fluctuații mari, sunt necesare soluții rezistente – ca bateriile de lavoar și panourile de duș de la SCHELL.

Spațiile sanitare publice – de exemplu, din clădirile administrative, din spațiile de servicii, din restaurante sau din complexele sportive – sunt expuse zilnic unei solicitări intense. Pentru a răspunde acestor cerințe, SCHELL oferă baterii de calitate superioară pentru spații comerciale, care se remarcă prin construcția robustă și funcționalitatea bine gândită – ca bateriile de lavoar cu funcționare fără atingere și panourile de duș robuste.

Rentabilitate de nivel superior

Montarea rapidă a bateriilor pentru spații publice de la SCHELL reduce la minimum întreruperile lucrărilor de construcție, prevenind în acest mod pierderile de venituri. Datorită duratelor de funcționare și debitelor reglabile, acestea reduc consumul de apă, fără a face compromisuri în privința confortului. Și, nu în ultimul rând, durata lungă de serviciu și disponibilitatea pe termen lung a pieselor de schimb fac ca bateriile SCHELL să fie o soluție rentabilă în timp.

Igiena consumatorilor și a apei potabile

În mod deosebit, în toaletele foarte aglomerate, igiena joacă un rol esențial. Bateriile de lavoar care funcționează fără atingere contribuie la prevenirea infecțiilor prin contact și au suprafețe ușor de curățat. În plus, funcționalitățile ca spălările automate de eliminare a apei stătute contribuie la menținerea igienei apei potabile.

Panouri de duș moderne

Pentru renovarea spațiilor sanitare cu trafic intens, de exemplu, la piscine sau în sălile de sport, SCHELL oferă o soluție deosebit de robustă, datorită panourilor de duș din seria LINUS.

Instalare rapidă, disponibilitate rapidă

Panourile de duș pot fi montate ușor și rapid de către o singură persoană – fără a fi nevoie de lucrări de zidărie. Racordurile vechi sunt acoperite în mod fiabil; iar alternativ, se pot realiza și racorduri noi, de sus. Caracterul versatil universal și gama extinsă de accesorii permit o adaptare deosebit de flexibilă la condițiile constructive. În acest mod, spațiul sanitar devine din nou funcțional în cel mai scurt timp și capătă un aspect îmbunătățit.



După montare, panourile de duș LINUS acoperă pur și simplu vechile racorduri.

Exemple din practică

Protecție antiopărire și instalare aparentă

Reechipare simplă cu dispozitive de protecție antiopărire și finalizarea renovărilor parțiale cu instalații atractive, cu montaj aparent – chiar și pentru aceste situații, SCHELL are soluții ingenioase.

În cazul renovării spațiilor sanitare, fiecare măsură care îmbunătățește siguranța, igiena și funcționalitatea contează – și toate acestea, fără a fi necesare lucrări de construcție de amploare. Indiferent dacă este vorba de un dispozitiv de protecție antiopărire care se poate monta ulterior la lavoar sau de instalații moderne pentru toaletă, cu montaj aparent, SCHELL poate puncta întotdeauna, la toate capitolele.

Protecție fiabilă antiopărire

În mod deosebit, în medii sensibile, ca grădinițele, școlile, clinicile sau centrele de îngrijire, siguranța la lavoar joacă un rol central. Cu ajutorul robinetului colțar cu termostat de la SCHELL, protecția antiopărire poate fi instalată fără probleme și fără eforturi mari la bateriile deja existente.

Robinetul colțar cu termostat asigură o reglare fiabilă a temperaturii de evacuare și oferă protecție chiar și în cazul unei defecțiuni a conductei de apă rece. De asemenea, și dezinfecțiile termice pot fi efectuate rapid – fără a fi necesară o reajustare ulterioară a temperaturii.

Instalații cu montaj aparent pentru renovările parțiale

Spațiile sanitare nu trebuie renovate complet. Datorită soluțiilor bine gândite de la SCHELL, chiar și o renovare parțială poate duce la o îmbunătățire semnificativă la capitolele funcționalitate și design, de exemplu, prin instalare de armături aparente în zona toaletei.

Modificări simple, rezultat modern

Datorită efortului redus de montare al produselor SCHELL destinate instalărilor aparente, întreruperile în utilizare sunt de scurtă durată, iar lucrările de zidărie costisitoare nu mai sunt necesare. Măsurile de amenajare pot fi puse în aplicare într-un mod flexibil. În afară de îmbunătățirea aspectului estetic, produsele SCHELL oferă o plusvaloare evidentă în ceea ce privește economisirea apei și a energiei, precum și igiena utilizatorilor și a apei potabile – aceasta din urmă, în mod special, datorită comenzii inteligente cu sistem de gestionare a apei SWS.



Modulul rezervor de spălare MONTUS Flow contribuie prin spălările automate la menținerea calității apei potabile.



Placă de acționare MONTUS PLACE și sistem de comandă pentru pisoar EDITION E



Robinet colțar cu termostat



Service bine gândit pentru un sprijin real

SCHELL oferă mai mult decât produse inovatoare

Vă stăm la dispoziție cu sfaturi și ajutor. Suntem aici pentru Dvs., indiferent dacă este vorba de serviciul nostru de asistență clienți competent, de showroom-ul nostru mobil sau de cursurile noastre practice.



Un partener la fața locului

Echipa noastră de experți vă oferă consultanță, sprijin și asistență pentru proiectele dumneavoastră, atât de la planificare și execuție și până la punerea în funcțiune, cât și pe durata exploatarei. Vedem această apropiere de clienți ca pe un element esențial al calității SCHELL.

Vizitarea SCHELL Mobil

Cei care doresc să descopere în exclusivitate produsele și soluțiile noastre în direct pot rezerva popularul SCHELL Mobil. Dacă se dorește, o oprire în cadrul turului poate fi combinată cu un curs de formare profesională pentru angajați.





Serviciul Clienți

Atunci când este nevoie de asistență la fața locului, serviciul nostru de asistență pentru clienți intervine rapid. Tehnicienii noștri de servicii verifică, de exemplu, instalațiile, efectuează lucrări de întreținere și se asigură și că instalațiile funcționează în mod fiabil. Clădirile și instalațiile dumneavoastră sunt pe cele mai bune mâini, cu echipa noastră.



Service telefonic și online

Dacă aveți întrebări, ne puteți contacta rapid și ușor prin telefon, apelând linia noastră de servicii. Echipa vă stă la dispoziție cu amabilitate și profesionalism pentru orice problemă.

În plus, site-ul nostru web oferă numeroase servicii online: de la informații despre produse, broșuri și texte pentru licitație până la materiale video ilustrative.



Academia SCHELL

SCHELL oferă cursuri de formare practice, individuale pentru toți cei implicați în proiectarea, construcția, întreținerea și exploatarea instalațiilor de apă potabilă. Indiferent dacă este vorba de alegerea materialelor în conformitate cu ordonanța privind apa potabilă și cu recomandările Agenției Federale pentru Mediu sau de gestionarea eficientă a apei – vă oferim acele cunoștințe care contează. Doriți să abordați un subiect specific sau un curs de formare în cadrul companiei dumneavoastră? Trimiteți-ne cererea dumneavoastră în mod simplu și comod, prin intermediul site-ului schell.eu/akademie.

SCHELL GmbH & Co. KG

Raiffeisenstraße 31
57462 Olpe
Germany
Tel. +49 2761 892-0
Fax +49 2761 892-199
info@schell.eu
www.schell.eu

István Ozsváth

Str. Beclean nr. 128
535600 Odorheiu-Secuiesc
România
Tel. +40 366 102 034
Mobil +40 748 147 125
istvan.ozsvath@schell.ro
www.schell.eu

Asistență clienți

Tel. +49 2761 892-340
customer.service@schell.eu