

# Modernizace a rekonstrukce

## Hospodárně a jednoduše se společností SCHELL



## Výzva: efektivní modernizace

### Řešení: Poradenství a produkty od společnosti SCHELL

**Dobře připravená a hospodárná modernizace sanitárních prostorů znamená, že je nutné skloubit více komplexních požadavků – se společností SCHELL se vám to podaří.**

Snížit provozní náklady, zvýšit efektivitu a zároveň zajistit hygienický provoz rozvodu pitné vody odpovídající normám – v nejlepším případě bez nečekaných výdajů a za nepřetržitého provozu. Vyhovět všem těmto požadavkům při modernizaci představuje maximální výzvu. Rozmanitý sortiment společnosti SCHELL a rozsáhlá nabídka služeb tvoří dokonalý základ pro cílenou realizaci projektů modernizace.

#### **Obnova se zaměřením**

Malá modernizace nemusí znamenat vždy kompletní přestavbu – včetně náročného vysekávání stěn. Často lze cílenými opatřeními dosáhnout neskutečných výsledků po stránce efektivity, pohodlí a hygieny pitné vody – a je lepší začít dnes, než to nechat na zítřek.

Kdo nemá dlouhodobou strategii proti hygienickým rizikům, musí počítat s vysokými dodatečnými náklady a ne-li dokonce s právními následky. Ovšem i po stránce udržitelnosti, bezbariérovosti a samozřejmě také hospodárnosti se modernizace s firmou SCHELL vyplatí. Budovy se tak připraví na výzvy budoucnosti.

#### **Běžné problémy ve stávajících budovách**

- Vysoké provozní náklady např. kvůli zbytečné spotřebě vody
- Rizika hygieny např. následkem stagnace nebo nepovolených teplot
- Nedostatek pohodlí např. z důvodu zastaralých armatur
- Zbytečné dodatečné náklady např. kvůli chybějícímu centrálnímu ovládání a složité údržbě
- Omezená bezbariérovost např. kvůli chybějící ochraně proti opaření



Sprchové panely LINUS Inox



Umyvadlové armatury CELIS E<sup>2</sup>



Nástěnný tlakový splachovač pisoárů SCHELLTRONIC E<sup>2</sup>

# Armatury objektů a rohové ventily od společnosti SCHELL

## Pro každý modernizační plán dokonalé řešení

**SCHELL Vám usnadní suverénně zvládnout i komplexní montážní situace – díky promyšlenému portfoliu, které sestává z kvalitních, úsporných produktů se snadnou montáží.**

### Umyvadlo a kuchyň

Modernizace pomocí elektronických umyvadlových armatur je jedno z nejjednodušších opatření, které umožňuje během nejkratší doby zajistit šetrnější provoz vody a zlepšit hygienu.

Umyvadlová armatura **XERIS E<sup>2</sup>-T** s bezdotykovou aktivací, úsporným tokem vody, nastavováním parametrů přes aplikaci a atraktivním designem s integrovaným termostatem ThermoProtect umožňujícím ochranu proti opaření s přesností na jeden stupeň je přitom hvězda modernizací. Naopak v kuchyni boduje hybridní kuchyňská armatura **GRANDIS E** díky jejich rozmanitým funkcím.

### Sprcha

Sprchovací prostory lze díky řešením od SCHELL často modernizovat snadněji, než by si člověk myslel – například pomocí nástěnného sprchového panelu **LINUS** nebo pomocí série nástěnné sprchové armatury **VITUS**. Všechny modely lze nainstalovat snadno – i na již existující přípojky.

Při modernizacích za použití nástěnné sprchové armatury **VITUS** umožňuje sada nástěnných potrubí této série jednoduché připojení nástěnné sprchové hlavice a tím i rychlé a čisté dodatečné vybavení. Díky modulární montáži a rozmanitým provedením je **VITUS** ideální i pro použití v oblasti zdravotnictví nebo na sportovištích.

### WC a pisoár

Armatury pro WC a pisoáry od SCHELL jsou praví klasici modernizací známí svoji robustní konstrukcí. Elektronická řešení přesvědčí díky úsporné spotřebě vody a podpoře při zachování hygieny pitné vody.

Stejně jako WC moduly **MONTUS Flow**, které jsou vhodné k propojení s SWS / SMART.SWS. Dobře naplánovat použití modulů se vyplatí, již kvůli tomu, že se již během modernizace vytvoří základ pro perspektivní digitální hospodaření s vodou. I u elektronických řešení pisoárů jako je **SCHELLTRONIC** lze snadno provést dodatečnou výbavu. Díky bezdotykovému ovládnutí umožňují mimořádnou podporu při zajištění lepších hygienických podmínek.

### Rohové ventily a armatury přístrojových přípojek

Jako jednička na světovém trhu v oblasti rohových ventilů nabízí SCHELL s více než 200 modely vhodné řešení pro téměř každou montážní situaci. Kromě rozmanitých funkcí si provozovatelé budov při rekonstrukcích obzvláště váží efektivitu ventilů: Protože dobře nastavený rohový ventil od SCHELL dokáže snížit spotřebu vody až o 40 % – bez omezení pohodlí. Dodatečnou ochranu proti opaření poskytuje **termostat s rohovým ventilem** od SCHELL. Také armatury přístrojových přípojek od společnosti SCHELL lze snadno dovybavit. Výtokové, přístrojové či vřetenové ventily – vždy existuje řešení, které vás přesvědčí. Samozřejmě i pro vnější prostory, jako např. armatura **POLAR II** pro vnější stěny zajištěná proti zamrznutí.



Umyvadlová armatura XERIS E<sup>2</sup>-T



Termostat s rohovým ventilem



Nástěnný tlakový splachovač pisoárů SCHELLTRONIC E<sup>2</sup>



Nástěnná sprchová armatura VITUS VD-C-T

## Výhody pro vaše rekonstrukce díky společnosti SCHELL

### Více bezpečí a pohodlí

Bez ohledu na to, zda se jedná o provozovatele budov, projektanty nebo řemeslníky: Produkty SCHELL se těší oblibě u všech, kteří se na modernizaci podílejí, díky svému designu, funkčnosti a uživatelskému komfortu.



DGKH (Německá společnost pro hygienu v nemocnicích) doporučuje ochranu proti opaření v prostorách, kde probíhá ošetřování pacientů a hrozí zvýšené riziko opaření ošetřované osoby.

### Estetická modernizace

Jednoznačné tvary a nadčasová elegance armatur SCHELL podtrhují stylové linky sanitárního prostoru – zcela bez rozsáhlých zásahů do stavební konstrukce. Přitom není nutné zanevřít ani na elektronické armatury, díky modelům na bateriový provoz. Četné armatury SCHELL již byly vyznamenány cenami za design a funkci. Tudiž představují vynikající volbu pro velmi kvalitní koncepci modernizace, která zároveň zvyšuje uživatelský komfort a hodnotu budovy.

### Optimalizovaná hygiena uživatelů

Dle WHO se 80 procent všech nakažlivých nemocí přenáší dotykem kontaminovaných povrchů. Bezdotykové nebo částečně bezdotykové armatury značně snižují riziko – a jsou tudíž přínosným opatřením při prevenci infekcí. Při modernizacích je lze bez problémů začlenit do stávajících sanitárních prostorů.

### Bezbariérový sanitární prostor

Zvláště ve zdravotnické oblasti ale také v soukromých koupelnách získávají bezbariérové sanitární prostory stále více na významu. Portfolio Healthcare od SCHELL usnadňuje příslušné modernizace díky normovaným řešením, které lze provádět bez náročných stavebních úprav, protože je například možné použít existující přípojky armatur.

### Spolehlivá ochrana proti opaření

Citlivé skupiny uživatelů, např. ve školkách, pečovatelských domech nebo na veřejných sportovištích, vyžadují zvláštní ochranu: Armatury SCHELL s termostatem ThermoProtect spolehlivě předchází opaření a lze je snadno použít místo existujících armatur. Alternativně lze snadno a levně zajistit ochranu proti opaření pomocí rohového ventilu s termostatem a technologií Thermo-Protect.



Termostat s rohovým ventilem



MODUS MD-T se sprchovou armaturou

# Výhody pro vaše rekonstrukce díky společnosti SCHELL

## Zaměření na hospodárnost

Díky SCHELL lze vytvářet efektivnější koncepce v existujících budovách za použití automatizačních procesů a úsporných produktů – lze použít také na certifikaci budov.

### Zvyšovat efektivitu

Energetická modernizace a obecné zvyšování efektivity budov patří mezi centrální výzvy projektantů a provozovatelů. Díky produktů od SCHELL lze využít hned více možností úspory. Tak např. bezdotykové umyvadlové armatury snižují spotřebu vody až o 70 % a u teplé vody je nutné připočítat úsporu energie. Další významná výhoda je dlouhá životnost produktů SCHELL: Snižují náročnost údržby a četnost oprav a šetří tak zdroje po celý životní cyklus.

### Certifikace podle LEED®/BREEAM®

Armatury SCHELL a SWS / SMART.SWS dále významným způsobem podporují udržitelnost a usnadňují certifikaci budov podle LEED® nebo BREEAM®. Elektronické armatury a perlátory s omezenou mírou průtoku umožňují dlouhodobě snižovat spotřebu vody a jsou významnou podporou při dosahování důležitých bodů pro certifikaci.



Při použití bezdotykových armatur lze ušetřit oproti běžným pákovým směšovacími bateriemi až 70 % vody.



S optimálně nastaveným rohovým ventilem je možné snížit spotřebu vody až o 40 % – bez omezení komfortu.



### **Automatizace hygieny pitné vody**

Zavedení systému pro hospodaření s vodou jako je SWS / SMART.SWS podporuje provozovatele při zachování kvality pitné vody v budovách. Pomocí automatických proplachů usazené vody tak lze snadno a efektivně zajistit řádný provoz. Šetří čas, náklady a personál. Dodatečné vybavení lze provést i bez nákladného vysekávání zdiva.

### **Vodní management na míru**

SWS / SMART.SWS lze nastavit jako oblek na míru dle příslušných požadavků. Výběr komponentů je nekomplikovaný, zavedení je flexibilní. Lze tak dosáhnout výrazná zlepšení při malých nákladech za modernizaci.



# **System SWS pro hospodaření s vodou od SCHELL / SMART.SWS**

## **Efektivní správa budov a hospodaření s pitnou vodou**

**Chytré ovládání, efektivní nastavování, hygienický provoz: S SWS / SMART.SWS je hospodaření s vodou velmi snadné bez omezení počtu budov a z libovolného místa.**

### **Dokonalé pro komplexy budov všeho druhu a velikosti**

SWS umožňuje začlenění a ovládání všech připojených elektronických armatur v budovách – kompletně na všech relevantních odběrných místech. Je tak zajišťován hygienický, bezporuchový, hospodárný provoz rozvodů pitné vody. System lze používat autonomně nebo jej integrovat do všech běžných technik rozvodů v budovách. Díky flexibilnímu bezdrátovému a/nebo kabelovému propojení sítí se hodí ideálně do novostaveb ale i stávajících objektů a lze ho instalovat s ohledem na šetrnost k rozpočtu v dílčích krocích a kdykoliv dále rozšiřovat.

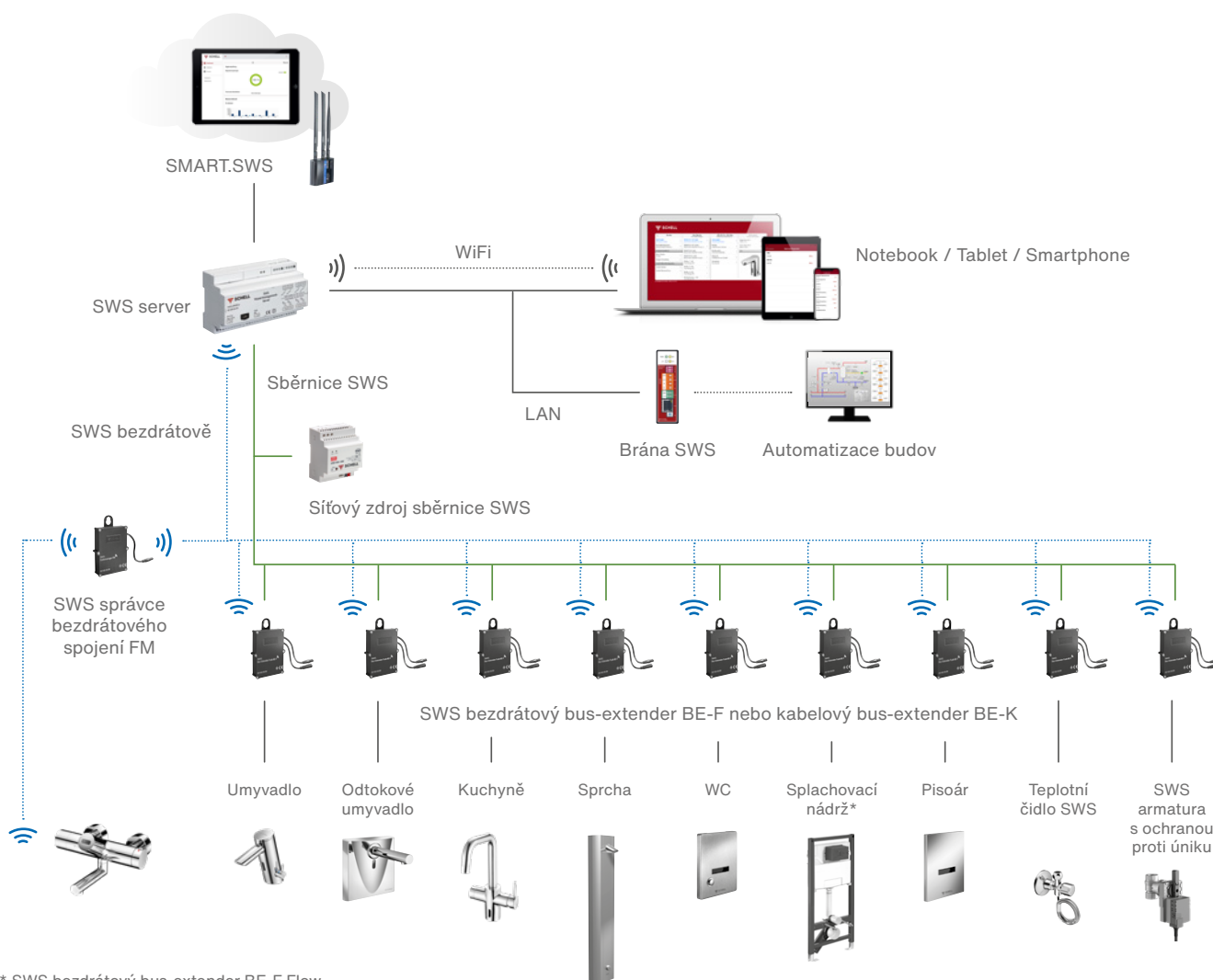
### **Správa nezávisle na místě**

Díky SMART.SWS je možné bez problémů provozovat vodní management z jakéhokoliv místa na světě. Provozovatelé budov mohou například kdykoli a odkudkoliv sledovat všechny své objekty a v případě potřeby upozornit správce objektu. Správci budov pak mají svůj objekt nepřetržitě pod dozorem a mohou předem naplánovat například výměnu baterií v armaturách. Umožňuje to mimořádné zvýšení efektivity procesů ve stávajících budovách.

**SMART.SWS**



## Přehled systémových komponentů SWS / SMART.SWS



\* SWS bezdrátový bus-extender BE-F Flow nebo kabelový bus-extender BE-K Flow

### Plánování nemusí být složité

Výběr komponentů je nekomplikovaný a systém je maximálně flexibilní. Kromě toho vás rádi podpoříme prostřednictvím osobního poradenství a instrukcí na téma SWS.

## E<sup>2</sup> – Jednoduše spojeno

S inovativní technologií, integrovanými Bluetooth<sup>®</sup> a přímým ovládáním z aplikace

Digitální generace armatur od společnosti SCHELL nastavuje měřítko ohledně perspektivních technologií a uživatelského komfortu. Díky intuitivní aplikaci a snadné montáži je E<sup>2</sup> ideální pro modernizace.

### Dokonalé v praxi

Díky funkci Bluetooth<sup>®</sup>, která je zabudovaná již z výroby, přesvědčí digitální generace armatur intuitivním jen několik sekund trvajícím rychlým nastavením a dokumentací parametrů přes aplikaci. Zabudovaná technologie senzorů ToF (Time of Flight) umožňuje přesnou aktivaci bez rušení i při používání výstražné vesty.

### Pro umyvadlo a pisoár

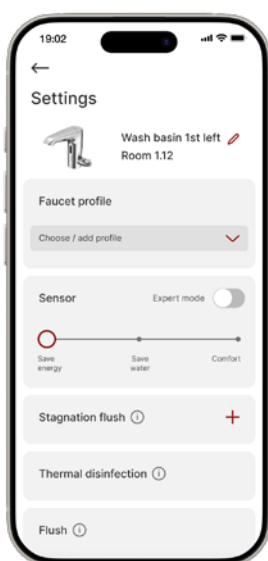
Digitální generace armatur E<sup>2</sup> zahrnuje umyvadlové armatury ze známých sérií SCHELL XERIS, CELIS a PURIS a elektronické série nástěnných tlakových splachovačů pro pisoáry SCHELLTRONIC E<sup>2</sup>.

### Pohodlná obsluha pomocí aplikace

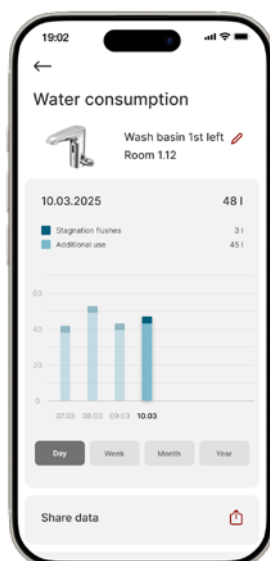
Aplikace umožňuje i časově úspornou správu budovy. Přes Bluetooth<sup>®</sup> lze u armatur E<sup>2</sup> na místě během několika sekund nastavit parametry pomocí tří přednastavených provozních režimů a naplánovat proplachy usazené vody. Veškeré provozní údaje a stavy armatur jsou dokumentovány po celou dobu a je možné si je kdykoliv vyvolat.

### Chytré proplachy dle potřeby

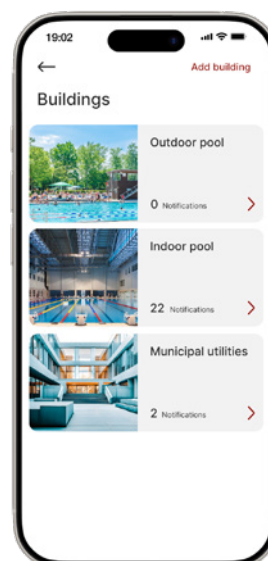
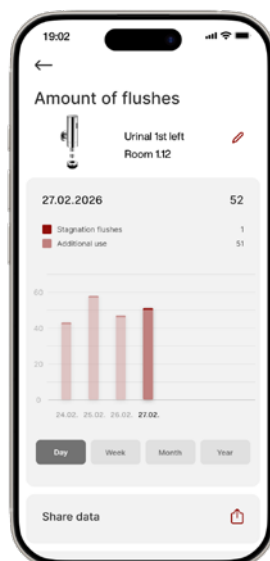
Dokonalá symbióza hygieny pitné vody a úspory vody. Při zohlednění používání se proplachy vypočítávají a vykonávají každý den znovu.




Pohodlná nastavení parametrů



Načítání a ukládání dokumentace



Správa budov



# Výhody pro vaše rekonstrukce díky společnosti SCHELL

## Plánovat a provozovat dle předpisů

Společnost SCHELL poskytuje řešení dle norem podporující hygienický a úsporný provoz rozvodů pitné vody a při modernizacích vám poradí, jak rozvod odstavit z provozu a následně provoz znovu obnovit.

### Řešení odpovídající normám

Zastaralá technika a předimenzovaná potrubní vedení – z dobrého důvodu jsou sanitární prostory při modernizacích často hlavní výzvou. Modernizace je často nezbytná, aby byla zajištěna bezpečnost a provoz odpovídající předpisům. Pro zachování kvality pitné vody je totiž nutné provést úplnou výměnu vody na všech odběrných místech v budově nejpozději po 72 hodinách. Řešení od SCHELL vás cíleně podpoří při realizaci vašich plánů.

### Úsporný provoz dle předpisů

Při rekonstrukcích stávajících budov se projektanti a provozovatelé rozvodů pitné vody snaží řešit rostoucí náklady za energie a vodu. Systém jako je SWS pro hospodaření s vodou podporuje

automatizované procesy povinné výměny vody – při snížené spotřebě vody a bez náročných stavebních prací. SWS / SMART.SWS je také zvlášť vhodný pro úsporné, postupné modernizace budov nebo komplexů.

### Poradenství pro uvedení mimo provoz / obnově provozu

Při rozsáhlých modernizacích se někdy nelze vyhnout odstavení rozvodu pitné vody mimo provoz. V závislosti na době přerušení je přitom nutné provést specifická opatření. V případě, že je uvedení mimo provoz a obnova provozu skutečně nezbytná, se pro odborné poradenství můžete obrátit na odborníky společnosti SCHELL.



# Výhody pro vaše rekonstrukce díky společnosti SCHELL

## Snadná montáž bez výmluv

Produkty a systémová řešení společnosti SCHELL lze snadno nainstalovat a umožňují přestavby a modernizace stávajících budov bez nutnosti přerušit provoz budovy na delší dobu.

### Rekonstrukce bez vysekávání


Pokud provádíte modernizace bez náročného vysekávání stěn, ušetříte cenný čas a snížíte náklady za výpadky následkem provozních přestávek nebo výpadky nájemného. Mnoho produktů od společnosti SCHELL lze vyměnit snadno a bez zásahů do zdiva – pro čistou a čas šetřící instalaci.

### Řešení Plug and Play

Řešení od SCHELL jsou koncipována tak, aby byla montáž maximálně jednoduchá – například díky použití samotěsnicího závitu ASAG easy, který lze použít zcela bez dalších těsnících prostředků. Mnoho produktů společnosti SCHELL je navíc vyvinuto pro montáž jednou osobou a lze je nainstalovat přímo na existující přípojky. Rozmanitost armatur SCHELL umožňuje přesné řešení téměř pro každou montážní situaci. Navíc s novou generací armatur E<sup>2</sup> probíhá následné nastavování parametrů elektronické armatury pohodlně a během několika sekund prostřednictvím aplikace.

### Modernizace při běžícím provozu

Produkty a systémová řešení od společnosti SCHELL tak lze integrovat do procesu modernizace, že téměř nedochází k omezení probíhajícího provozu budovy. Lze tak zabránit dlouhým výpadkům a s nimi spojeným příslušným nákladům. Zvláště při modernizacích ve školách, školkách, sportovištích nebo pečovatelských domech je zajištění nepřetržitého provozu zásadní požadavek.



Samotěsnící připojovací závit ASAG easy, umožňuje ještě pohodlnější montáž rohových ventilů a armatur přístrojových přípojek.



Mnohé produkty SCHELL jsou koncipovány pro efektivní montáž jednou osobou.

**Řešení rekonstrukcí od SCHELL v praxi**

**Ze starého nové: hospodárně a jednoduše**

**se společností SCHELL**






# Zvyšovat efektivitu, šetřit vodou a zlepšovat pohodlí

## Řešení od SCHELL optimalizují provoz stávajících budov


Naše inovativní a udržitelná řešení a produkty, které splňují požadavky norem, se již využívají v četných veřejných a komerčních sanitárních prostorech. Provozovatelé budov a odborní řemeslníci si jich váží kvůli bezpečnosti a pohodlí, dlouhodobé hospodárnosti a jednoduché montáži.

### Řešení pro stávající budovy od firmy SCHELL:

- Zlepšená hospodárnost provozu, např. díky systému SWS pro hospodaření s vodou / SMART.SWS nebo šetrným armaturám od společnosti SCHELL
- Zachování kvality pitné vody a ochrana zdraví uživatelů, např. pomocí automatických proplachů usazené vody nebo díky spolehlivé ochraně proti opaření, kterou poskytují elektronické armatury SCHELL
- Lepší uživatelský komfort a optimalizovaná hygiena uživatelů, např. díky bezdotykové armatury SCHELL
- Efektivní správa budov, např. pomocí centrálního ovládání a optimálních údržbových procesů se systémem SWS pro hospodaření s vodou od SCHELL / SMART.SWS
- Optické zhodnocení prostoru a zvýšení hodnoty budovy, např. díky armaturám od SCHELL s vyznamenaným, nadčasovým designem a moderními funkcemi zlepšující uživatelský komfort



před



po



Sprchové panely LINUS Inox



Umyvadlové armatury PURIS E<sup>2</sup>



## Příklady z praxe

### Armatury pro intenzivní používání

**Ať se jedná o veřejné umývárny nebo plavecký bazén – při velkém počtu návštěvníků nebo jejich častém střídání je hlavním požadavkem řešení odolnost – vlastnost, kterou se vyznačují umyvadlové armatury a sprchové panely od společnosti SCHELL.**

Veřejné sanitární prostory – například ve správních budovách, na odpočívadlech, v restauracích nebo sportovištích – jsou dennodenně vystavovány vysoké zátěži. Pro tyto požadavky nabízí společnost SCHELL objektové armatury s dlouhou životností, které přesvědčí svou robustní konstrukcí a promyšlenými funkcemi – jako tomu je u bezdotykových umyvadlových armatur a robustních sprchových panelů.

#### **Vysoká hospodárnost**

Rychlá montáž objektových armatur od SCHELL omezuje přerušení stavebních činností na minimum – tím se předchází ztrátám. Díky nastavitelným dobám chodu a průtoků se snižuje spotřeba vody, aniž by bylo nutné omezit pohodlí. Navíc dlouhá životnost a dlouhodobý přístup k náhradním dílům dělají z armatur SCHELL trvale hospodárné řešení.

#### **Hygiena uživatelů a pitné vody**

Zvlášť v intenzivně využívaných umývárkách hraje hygiena centrální roli. Bezdotykové umyvadlové armatury pomáhají zabraňovat kontaktním nákazám – a disponují snadno umyvateľnými povrchy. Díky funkcím, jako je automatický proplach usazené vody, navíc podporují zachování hygieny pitné vody.

#### **Moderní sprchové panely**

Pro modernizaci sanitárních prostorů, které vykazují vysokou návštěvnost uživatelů, např. v plaveckých bazénech nebo sportovních halách, nabízí společnost SCHELL mimořádně robustní sprchový panel série LINUS.

#### **Rychlá instalace, rychlé spuštění provozu**

Sprchové panely lze namontovat snadno a rychle za účasti pouze jedné osoby – zcela bez vysekávacích prací. Staré přípojky jsou spolehlivě zakryté, alternativně lze vytvořit i nové přípojky shora. Univerzální možnosti používání a rozmanité příslušenství poskytují mimořádnou svobodu při úpravách na dané montážní místo. Sanitární prostory tak jsou během velmi krátké doby opět v provozu a navíc s optickým vylepšením.



Staré přípojky jsou po montáži jednoduše zakryté sprchovými panely LINUS.

## Příklady z praxe

### Ochrana proti opaření a nástěnná montáž

**Jednoduchá dodatečná montáž ochrany proti opaření a částečná modernizace pomocí atraktivních nástěnných instalací – i v tomto případě má společnost SCHELL na skladě chytrá řešení.**

Při modernizaci sanitárních prostorů se hodí každé opatření, které dokáže zlepšit bezpečnost, hygienu a funkčnost – bez velkých konstrukčních úprav. Ať se jedná o dodatečnou montáž ochrany proti opaření na umyvadle nebo moderní nástěnné instalace pro WC, SCHELL si dokáže vždy poradit.

#### **Spolehlivá ochrana proti opaření**

Zvlášť v citlivých oblastech jako jsou školky, školy, kliniky nebo pečovatelské domy hraje bezpečnost na umyvadle centrální roli. Pomocí termostatu s rohovým ventilem od společnosti SCHELL lze bez problému a bez velkých nákladů nainstalovat ochranu proti opaření na existující standardní armatury.

Termostat s rohovým ventilem umožňuje spolehlivou regulaci teploty výtoku a chrání i při výpadku přívodu studené vody. Také termické desinfekce lze provádět velmi rychle – bez následného opětovného ladění teploty.

#### **Nástěnné instalace pro částečné modernizace**

Sanitární prostory nemusí být kompletně od základu modernizovány. Díky promyšleným řešením od společnosti SCHELL lze již částečnou modernizací dosáhnout citelného zlepšení funkčnosti a designu, například použitím nástěnných instalací v oblasti WC.

#### **Jednoduché přestavby, moderní výsledek**

Díky malé náročnosti montáže produktů SCHELL u nástěnných instalací jsou výpadky používání velmi omezené a odpadají rozsáhlé vysekávací práce. Stavební opatření lze provádět flexibilně. Kromě pozitivního optického efektu nabízí produkty SCHELL jasnou přidanou hodnotu díky úspoře vody a energie, ale navíc zvýšení hygieny uživatelů a pitné vody – čistota pitné vody se zachovává především díky inteligentnímu ovládání pomocí SWS.



Modul pro splachovací nádrže na WC MONTUS Flow přispívá díky automatickým proplachům k zachování kvality pitné vody.



Ovládací deska MONTUS PLACE a ovládání pisoáru EDITION E



Termostat s rohovým ventilem



# Promyšlené služby umožňující skutečnou podporu

## Společnost SCHELL poskytuje více než jen

### inovativní produkty

Pokud budete mít jakékoliv dotazy, jsme vám kdykoliv k dispozici. Buď s naší odbornou zákaznickou službou, v našem Showroomu na kolech nebo v rámci našich praktických školení.



#### Kontaktní osoby ve vaší blízkosti

Náš odborný tým vám poradí, podpoří vás a bude vám k dispozici při projektech ve fázi plánování, realizace ale i při montáži a uvádění do provozu, ba dokonce i po spuštění provozu se na nás můžete obracet. Tuto blízkost k zákazníkům chápeme jako hlavní prvek kvality SCHELL.

#### Návštěva SCHELL Mobil

Kdo se chce seznámit s našimi produkty a řešeními exklusivně a na živo, si může objednat oblíbený SCHELL Mobil. Na přání lze kombinovat zastávku na okružní cestě se školením vašich kolegů.





### **Zákaznická služba**

Pokud je potřeba podpora přímo na místě, je vám naše zákaznická služba rychle u ruky. Naši servisní technici například testují zařízení, provádí údržbu a postarají se o spolehlivé fungování rozvodů. Vaše budovy a zařízení jsou s našim týmem v dobrých rukách.



### **Servisní linka a servis online**

V případě dotazů nás zastihnete snadno a rychle po telefonu na naší servisní lince. Naš tým vám rád poskytne odbornou podporu při všech vašich dotazech.

Naše internetová stránka vám navíc poskytuje různé služby online: počínaje informacemi o produktech, brožury a texty veřejných zakázek až po názorná videa.



### **Akademie SCHELL**

SCHELL nabízí praktická, individuální školení pro všechny, kdo se podílí na projektování, montáži, údržbě a provozu rozvodů pitné vody. Ať se jedná o volbu materiálu dle předpisu pro pitnou vodu a UBA nebo efektivní hospodaření s vodou – poskytneme vám znalosti, které jsou rozhodující. Máte speciální téma nebo si přejete školení ve vašem podniku? Pošlete nám prosím vaši žádost jednoduše prostřednictvím [schell.eu/akademie](https://schell.eu/akademie).

**SHELL GmbH & Co. KG**

Raiffeisenstraße 31  
57462 Olpe  
Germany  
Tel. +49 2761 892-0  
Fax +49 2761 892-199  
info@schell.eu  
www.schell.eu

**Ing. Aleš Řezáč**

Jana Palacha 11  
669 02 Znojmo  
Česká republika  
Mobil +420 602 754 712  
ales.rezac@schell.eu  
www.schell.eu

**Zákaznická podpora**

Tel. +49 2761 892-340  
customer.service@schell.eu