



Robinets d'équerre. SCHELL.

 SCHELL

SCHELL.

Plus de 500 millions de robinets
d'équerre »Made in Germany«.

Le n° 1 en Europe.

Spécialiste leader dans le domaine des robinets d'équerre, SCHELL lance régulièrement des innovations techniques sur le marché et adapte ses produits à l'évolution des exigences.

La robinetterie SCHELL est conçue pour remplir une fonction esthétique fonctionnelle. Cela implique l'excellence de la fabrication, et un concept de design individuel.

Qu'il s'agisse de robinets d'équerre design, de robinets de sortie, de robinets de douche ou de systèmes de rinçage pour WC et urinoirs : la robinetterie sanitaire de SCHELL avec son design classique offre d'excellentes possibilités de combinaison et a reçu de nombreux prix.

Découvrez aussi tout ce que nos articles intègrent.
Et en cas de questions à propos de nos robinets d'équerre, n'hésitez pas à nous appeler. Nous nous ferons un plaisir de vous aider.

www.schell.eu



Choose the Original
Choose Success!

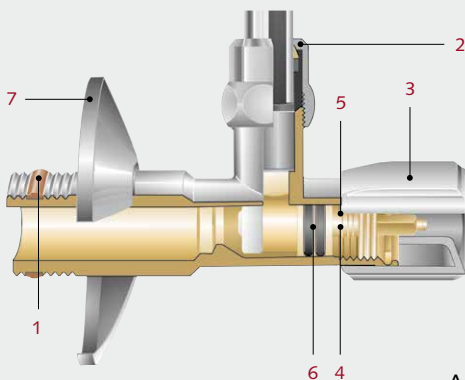


SCHELL s'engage en faveur d'une technologie originale et contre la violation des droits de propriété Intellectuelle.



Caractéristique de qualité.

SCHELL.



Avantages

Une qualité sans compromis

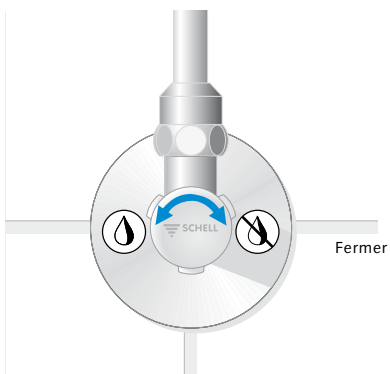
- 1 Installation rapide grâce au filet auto-étanche (ASAG easy)
- 2 Raccordement sécurisé grâce au raccord cône en laiton à sertir en 3 parties avec compensation de longueur
- 3 Croisillon COMFORT Schell
- 4 L'axe en laiton durablement manoeuvrable avec facilité
- 5 Chambre à graisse pour assurer durablement le mouvement libre
- 6 Étanchéité par double joint torique, sans entretien
- 7 Ajustement aisé grâce à la rosace coulissante (18 mm)

Fonctions des robinets d'équerre. SCHELL.



Fermer (en cas de réparations, d'entretien, de changement derobinet).

Un jeu d'enfant : tourner tout simplement la poignée du robinet dans le sens des aiguilles d'une montre jusqu'à ce que le robinet d'équerre soit fermé. L'eau ne coule plus à présent, les robinets de lavabo peuvent alors être démontés, entretenus ou réparés sans problème. Une chambre à graisse protège la broche en laiton contre les dépôts de calcaire et assure ainsi une ouverture, une régulation et une fermeture aisée sur la durée.

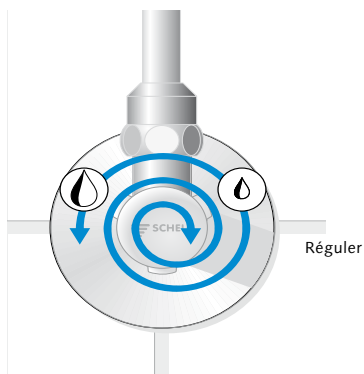




Thermostat sur robinet d'équerre

Réguler (compensation de débit en cas de variation de pression).

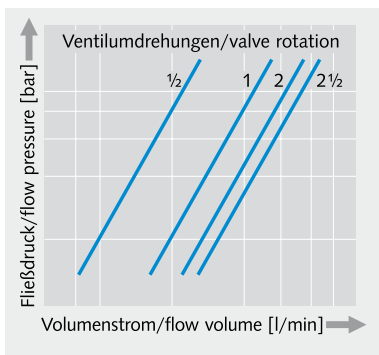
Contrairement aux vannes d'isolement à boisseau sphérique, les robinets d'équerre SCHELL permettent de réguler le débit d'eau froide et d'eau chaude et compense des variations de pression dans la tuyauterie. Les robinets d'équerre de régulation SCHELL présentent un niveau sonore inférieur à 20 dB (A) à une pression de 3 bars sur toute la plage de régulation. Le niveau sonore reste donc agréablement bas dans toute position de régulation.





Un robinet d'équerre réglé de manière optimale permet de réduire la consommation d'eau jusqu'à 40 %, sans renoncer au confort.

Côté eau chaude, non seulement des économies d'eau sont réalisées, mais les émissions nocives de CO² sont également diminuées.



Économiser de l'eau

Le spécialiste des robinets d'équerre. SCHELL.

ROBINETS D'ÉQUERRE



Art. réf. 04 917 06 99

Robinet d'équerre SCHELL COMFORT

- Poignée COMFORT
- Douille de glissement allongée
- Rosace coulissante Ø 54 mm
- Avec ASAG easy
- DN 15 G 1/2 M x
DN 10 G 3/8 M



Art.-Nr. 04 949 06 99

SCHELL Robinet d'équerre avec filtre normal

- Corps Long
- Rosace coulissante Ø 54 mm
- Avec ASAG easy
- DN 15 G 1/2 M x
DN 10 G 3/8 M

ROBINETS D'ÉQUERRE DESIGN



Art. réf. 05 321 06 99

SCHELL Robinet d'équerre design SET EDITION

- Design : sieger design
- Avec ASAG easy
- Ensemble pour lavabo :
comprend 2 robinets d'équerre
design EDITION et 1 siphon
design EDITION
- DN 15 G 1/2 M x
DN 10 G 3/8 M

Technologie



Filet auto-étanche ASAG easy :
pour assurer l'étanchéité totale
(s'installe sans chanvre ni téflon)



SCHELL France
455, Promenade des Anglais
Arénas, Nice Premier
F-06200 Nice
France
Tél.: +33 493 712 712
Fax: +33 493 513 205
schell.fr@schell.eu
www.schell.eu

 **SCHELL**