

número de artículo: 00 214 06 99

Grifería de ducha adosada VITUS VD-C-T / o Agua mezclada, termostato ThermoProtect

Activación mediante CVD-Touch electrónico con cierre automático. Alimentación a batería. Conexión de ducha superior Extensor de bus SWS inalámbrico BE-F VITUS integrado para la interconexión con el sistema de gestión de agua SWS. Parametrizable mediante SCHELL Single Control SSC.

Volumen de suministro

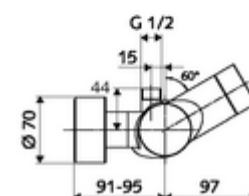
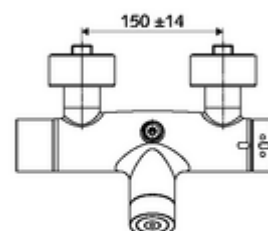
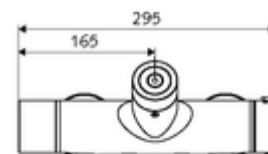
- Mezclador de ducha adosado con cierre automático electrónico
 - ThermoProtect termostato según EN 1111, posibilidad de bloquear la temperatura a 38 °C, protección antiescaldamiento en caso de fallo del suministro de agua fría
 - CVD-Touch electrónico, programable, protegido frente a salpicaduras y chorros de agua, IP65
 - SWS Extensor de bus inalámbrico BE-F VITUS
 - Electroválvula 6 V con prefiltro
 - 2 válvulas antirretorno (EN 1717: EB)
 - Compartimento para baterías 6 V (integrado)
- 4x baterías alcalinas AA 1,5 V
- 2 conexiones en S y embellecedores (de profundidad ajustable)

Datos técnicos

- Opciones de configuración a través de SWS/SSC
 - Fuerza de funcionamiento (pequeña / mediana / grande)
 - Programación manual (desconectada/conectada)
 - Máx. tiempo de descarga (1 - 950 s)
 - Descarga antiestancamiento (apagada / 1 - 1000 s, cada 1 - 250 h tras la última descarga / cada 1 - 250 h)
 - Tiempo de bloqueo del accionamiento (desconectado / 1 - 255 s, tiempo de desconexión 1 - 2000 min)
- Opciones de configuración a través de la programación manual
 - Máx. tiempo de descarga (4 - 120 s, 10 niveles de programa)
 - Descarga antiestancamiento (apagada / 20 s, cada 24 h)
- Presión del caudal: 1,0 - 5,0 bar
- Presión máx. En reposo: 8 bar
- Temperatura de funcionamiento máx.: 70 °C (80 °C para desinfección térmica)
- Conexión: 2x DN 15 G 1/2 RE
- Salida: DN 15 G 1/2 RE (arriba)
- Material: Carcasa Latón de acuerdo a la normativa de agua potable alemana
- Acabado: Cromo
- Certificados: PA-IX 28574/IB, Belgaqua
- Clase de ruido: I
- Clase de caudal: B

Datos de suministro

- Peso: 4,33 kg/Unidad
- Unidades de embalaje: 1



Artículos relacionados necesarios

Servidor SWS

Artículo No.: 00 500 00 99

Artículos relacionados recomendados

Conjunto de conexión en S con válvula de cierre
Limitador de caudal LEED
Limitador de caudal BREEAM

Artículo No.: 23 775 00 99
Artículo No.: 29 239 00 99 o
Artículo No.: 29 240 00 99 o

Para conexión de cabezal de ducha empotrado

Codo de salida VITUS DN 15
Codo de salida VITUS DN 15
Cabezal de ducha COMFORT Flex
Cabezal de ducha aireador reductor

Artículo No.: 25 667 06 99 o
Artículo No.: 25 668 06 99 o
Artículo No.: 01 821 06 99 o
Artículo No.: 01 814 06 99 o

Para conexión de cabezal de ducha adosado

Conjunto de tuberías adosado VITUS
Cabezal de ducha adosado COMFORT
Módulo SSC Bluetooth®

Artículo No.: 25 666 06 99
Artículo No.: 01 846 06 99
Artículo No.: 00 916 00 99