

número de artículo: 01 603 06 99

Grifería de ducha adosada VITUS VD-EH-M / o Agua mezclada

Accionamiento manual abierto/cerrado. Conexión de ducha superior

Volumen de suministro

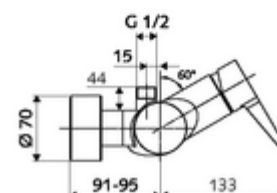
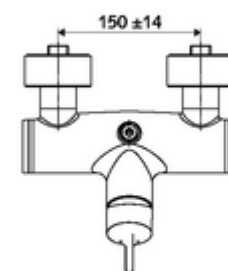
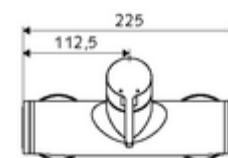
- Mezclador monomando de ducha adosado
 - Mezclador monomando
 - Cartucho cerámico mezclador monomando con agua caliente y limitación de caudal
- 2 válvulas antirretorno (EN 1717: EB)
- 2 conexiones en S y embellecedores (de profundidad ajustable)

Datos técnicos

- Temperatura de funcionamiento máx.: 70 °C (80 °C para desinfección térmica)
- Conexión: 2x DN 15 G 1/2 RE
- Salida: DN 15 G 1/2 RE (arriba)
- Material: Carcasa Latón de acuerdo a la normativa de agua potable alemana
- Acabado: Cromo
- Certificados: PA-IX 38242/IB, Belgaqua
- Clase de ruido: I
- Clase de caudal: B

Datos de suministro

- Peso: 3,95 kg/Unidad
- Unidades de embalaje: 1



Artículos relacionados recomendados

Conjunto de conexión en S con válvula de cierre
Limitador de caudal LEED
Limitador de caudal BREEAM

Artículo No.: 23 775 00 99
Artículo No.: 29 239 00 99 o
Artículo No.: 29 240 00 99 o

Para conexión de cabezal de ducha empotrado

Codo de salida VITUS DN 15
Codo de salida VITUS DN 15
Cabezal de ducha COMFORT Flex
Cabezal de ducha aireador reductor

Artículo No.: 25 667 06 99 o
Artículo No.: 25 668 06 99 o
Artículo No.: 01 821 06 99 o
Artículo No.: 01 814 06 99 o

Para conexión de cabezal de ducha adosado

Conjunto de tuberías adosado VITUS
Cabezal de ducha adosado COMFORT

Artículo No.: 25 666 06 99
Artículo No.: 01 846 06 99