

número de artículo: 01 603 06 99

Grifería de ducha adosada VITUS VD-EH-M / o Agua mezclada

Accionamiento manual abierto/cerrado. Conexión de ducha superior

Volumen de suministro

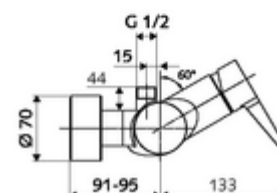
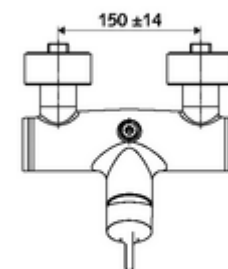
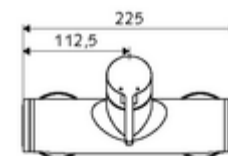
- Mezclador monomando de ducha adosado
 - Mezclador monomando
 - Cartucho cerámico mezclador monomando con agua caliente y limitación de caudal
- 2 válvulas antirretorno (EN 1717: EB)
- 2 conexiones en S y embellecedores (de profundidad ajustable)

Datos técnicos

- Temperatura de funcionamiento máx.: 70 °C (80 °C para desinfección térmica)
- Conexión: 2x DN 15 G 1/2 RE
- Salida: DN 15 G 1/2 RE (arriba)
- Material: Carcasa Latón de acuerdo a la normativa de agua potable alemana
- Acabado: Cromo
- Certificados: PA-IX 38242/IB, Belgaqua
- Clase de ruido: I
- Clase de caudal: B

Datos de suministro

- Peso: 3,95 kg/Unidad
- Unidades de embalaje: 1



Artículos relacionados recomendados

Limitador de caudal LEED

Limitador de caudal BREEAM

Para conexión de cabezal de ducha empotrado

Cabezal de ducha COMFORT Flex

Para conexión de cabezal de ducha adosado

Conjunto de tuberías adosado VITUS

Cabezal de ducha adosado COMFORT

Artículo No.: 23 775 00 99

Artículo No.: 29 239 00 99 o

Artículo No.: 29 240 00 99 o

Artículo No.: 25 667 06 99 o

Artículo No.: 25 668 06 99 o

Artículo No.: 01 821 06 99 o

Artículo No.: 01 814 06 99 o

Artículo No.: 25 666 06 99

Artículo No.: 01 846 06 99