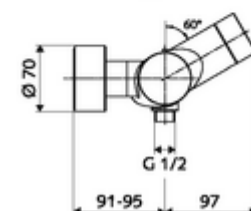
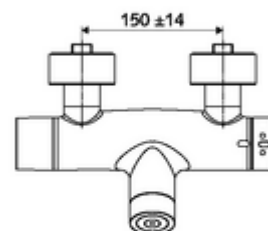
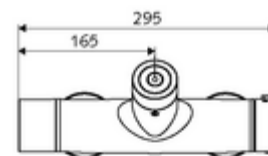


número de artículo: 00 216 06 99

## Grifería de ducha adosada VITUS VD-C-T / u Agua mezclada, termostato ThermoProtect

Activación mediante CVD-Touch electrónico con cierre automático. Alimentación a batería. Conexión de ducha inferior Extensor de bus SWS inalámbrico BE-F VITUS integrado para la interconexión con el sistema de gestión de agua SWS. Parametrizable mediante SCHELL Single Control SSC.



### Volumen de suministro

- Mezclador de ducha adosado con cierre automático electrónico
  - CVD-Touch electrónico, programable, protegido frente a salpicaduras y chorros de agua, IP65
  - ThermoProtect termostato según EN 1111, posibilidad de bloquear la temperatura a 38 °C, protección antiestancamiento en caso de fallo del suministro de agua fría
  - Electroválvula 6 V con prefiltro
  - SWS Extensor de bus inalámbrico BE-F VITUS
  - Compartimento para baterías 6 V (integrado)
- 4x baterías alcalinas AA 1,5 V
- 2 válvulas antirretorno (EN 1717: EB)
- 2 conexiones en S y embellecedores (de profundidad ajustable)

### Datos técnicos

- Opciones de configuración a través de SWS/SSC
  - Fuerza de funcionamiento (pequeña / mediana / grande)
  - Programación manual (desconectada/conectada)
  - Máx. tiempo de descarga (1 - 950 s)
  - Descarga antiestancamiento (apagada / 1 - 1000 s, cada 1 - 250 h tras la última descarga / cada 1 - 250 h)
  - Tiempo de bloqueo del accionamiento (desconectado / 1 - 255 s, tiempo de desconexión 1 - 2000 min)
- Opciones de configuración a través de la programación manual
  - Máx. tiempo de descarga (4 - 120 s, 10 niveles de programa)
  - Descarga antiestancamiento (apagada / 20 s, cada 24 h)
- Presión del caudal: 1,0 - 5,0 bar
- Presión máx. En reposo: 8 bar
- Temperatura de funcionamiento máx.: 70 °C (80 °C para desinfección térmica)
- Conexión: 2x DN 15 G 1/2 RE
- Salida: DN 15 G 1/2 RE (abajo)
- Material: Carcasa Latón de acuerdo a la normativa de agua potable alemana
- Acabado: Cromo
- Certificados: PA-IX 28574/IB, Belgaqua
- Clase de ruido: I
- Clase de caudal: B

### Datos de suministro

- Peso: 4,30 kg/Unidad
- Unidades de embalaje: 1

### Artículos relacionados necesarios

Servidor SWS

Artículo No.: 00 500 00 99

**Artículos relacionados recomendados**

Conjunto de conexión en S con válvula de cierre	Artículo No.: 23 775 00 99	
Kit de ducha 900	Artículo No.: 29 207 06 99	o
Kit de ducha 680	Artículo No.: 29 208 06 99	o
Limitador de caudal LEED	Artículo No.: 29 239 00 99	o
Limitador de caudal BREEAM	Artículo No.: 29 240 00 99	o
<u>Para la configuración con Single Control SSC antes de la puesta en marcha del sistema de gestión de agua SWS</u>		
Módulo SSC Bluetooth®	Artículo No.: 00 916 00 99	