

número de artículo: 00 215 06 99

Grifería de ducha adosada VITUS VD-C-T / o Agua mezclada, termostato ThermoProtect

Activación mediante CVD-Touch electrónico con cierre automático. Alimentación a batería. Conexión de ducha superior Extensor de bus SWS inalámbrico BE-F VITUS integrado para la interconexión con el sistema de gestión de agua SWS. Parametrizable mediante SCHELL Single Control SSC.

Volumen de suministro

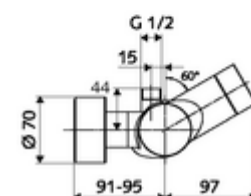
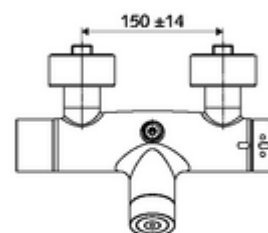
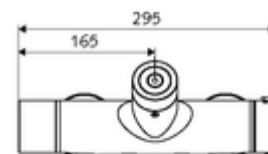
- Mezclador de ducha adosado con cierre automático electrónico
 - ThermoProtect termostato según EN 1111, posibilidad de bloquear la temperatura a 38 °C, protección antiescaldamiento en caso de fallo del suministro de agua fría
 - CVD-Touch electrónico, programable, protegido frente a salpicaduras y chorros de agua, IP65
 - SWS Extensor de bus inalámbrico BE-F VITUS
 - Electroválvula de 6 V para la realización de desinfección térmica con SWS (de acuerdo a DVGW W 551)
 - Electroválvula 6 V con prefiltro
 - 2 válvulas antirretorno (EN 1717: EB)
 - Compartimento para baterías 6 V (integrado)
- 4x baterías alcalinas AA 1,5 V
- 2 conexiones en S y embellecedores (de profundidad ajustable)

Datos técnicos

- Opciones de configuración a través de SWS/SSC
 - Fuerza de funcionamiento (pequeña / mediana / grande)
 - Programación manual (desconectada/conectada)
 - Máx. tiempo de descarga (1 - 950 s)
 - Descarga antiestancamiento (apagada / 1 - 1000 s, cada 1 - 250 h tras la última descarga / cada 1 - 250 h)
 - Tiempo de bloqueo del accionamiento (desconectado / 1 - 255 s, tiempo de desconexión 1 - 2000 min)
- Opciones de configuración a través de la programación manual
 - Máx. tiempo de descarga (4 - 120 s, 10 niveles de programa)
 - Descarga antiestancamiento (apagada / 20 s, cada 24 h)
- Presión del caudal: 1,0 - 5,0 bar
- Presión máx. En reposo: 8 bar
- Temperatura de funcionamiento máx.: 70 °C (80 °C para desinfección térmica)
- Conexión: 2x DN 15 G 1/2 RE
- Salida: DN 15 G 1/2 RE (arriba)
- Material: Carcasa Latón de acuerdo a la normativa de agua potable alemana
- Acabado: Cromo
- Certificados: PA-IX 28574/IB, Belgaqua
- Clase de ruido: I
- Clase de caudal: B

Datos de suministro

- Peso: 4,33 kg/Unidad
- Unidades de embalaje: 1



Artículos relacionados necesarios

Servidor SWS

Artículo No.: 00 500 00 99

Artículos relacionados recomendados

Conjunto de conexión en S con válvula de cierre

Artículo No.: 23 775 00 99

Limitador de caudal LEED

Artículo No.: 29 239 00 99 o

Limitador de caudal BREEAM

Artículo No.: 29 240 00 99 o

Para conexión de cabezal de ducha empotrado

Codo de salida VITUS DN 15

Artículo No.: 25 667 06 99 o

Codo de salida VITUS DN 15

Artículo No.: 25 668 06 99 o

Cabezal de ducha COMFORT Flex

Artículo No.: 01 821 06 99 o

Cabezal de ducha aireador reductor

Artículo No.: 01 814 06 99 o

Para conexión de cabezal de ducha adosado

Conjunto de tuberías adosado VITUS

Artículo No.: 25 666 06 99

Cabezal de ducha adosado COMFORT

Artículo No.: 01 846 06 99

Módulo SSC Bluetooth®

Artículo No.: 00 916 00 99