

número de artículo: 01 603 06 99

## Grifería de ducha adosada VITUS VD-EH-M / o Agua mezclada

Accionamiento manual abierto/cerrado. Conexión de ducha superior

### Volumen de suministro

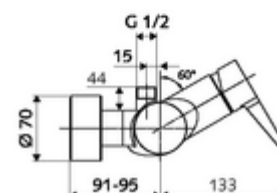
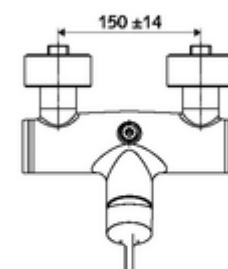
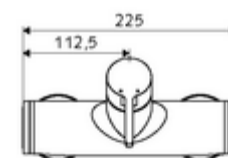
- Mezclador monomando de ducha adosado
  - Mezclador monomando
  - Cartucho cerámico mezclador monomando con agua caliente y limitación de caudal
- 2 válvulas antirretorno (EN 1717: EB)
- 2 conexiones en S y embellecedores (de profundidad ajustable)

### Datos técnicos

- Temperatura de funcionamiento máx.: 70 °C (80 °C para desinfección térmica)
- Conexión: 2x DN 15 G 1/2 RE
- Salida: DN 15 G 1/2 RE (arriba)
- Material: Carcasa Latón de acuerdo a la normativa de agua potable alemana
- Acabado: Cromo
- Certificados: PA-IX 38242/IB, Belgaqua
- Clase de ruido: I
- Clase de caudal: B

### Datos de suministro

- Peso: 3,95 kg/Unidad
- Unidades de embalaje: 1



### Artículos relacionados recomendados

Conjunto de conexión en S con válvula de cierre  
 Limitador de caudal LEED  
 Limitador de caudal BREEAM

Artículo No.: 23 775 00 99  
 Artículo No.: 29 239 00 99 o  
 Artículo No.: 29 240 00 99 o

#### Para conexión de cabezal de ducha empotrado

Codo de salida VITUS DN 15  
 Codo de salida VITUS DN 15  
 Cabezal de ducha COMFORT Flex  
 Cabezal de ducha aireador reductor

Artículo No.: 25 667 06 99 o  
 Artículo No.: 25 668 06 99 o  
 Artículo No.: 01 821 06 99 o  
 Artículo No.: 01 814 06 99 o

#### Para conexión de cabezal de ducha adosado

Conjunto de tuberías adosado VITUS  
 Cabezal de ducha adosado COMFORT

Artículo No.: 25 666 06 99  
 Artículo No.: 01 846 06 99