

Číslo položky: 01 609 06 99

## nástěnná sprchová armatura VITUS VD C T / o smíchaná voda, termostat ThermoProtect



Spouštění přes CVD dotykovou elektroniku s automatickým procesem uzavření. Bateriový provoz. Sprchová přípojka horní. Vhodné pro propojení s SCHELL systémem vodního hospodaření SWS. Parametrizace pomocí SCHELL Single Control SSC.

### Obsah balení

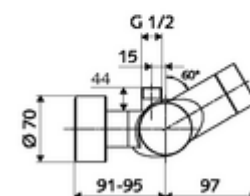
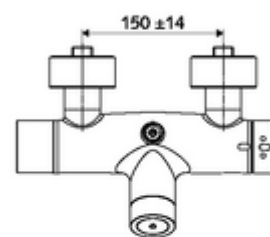
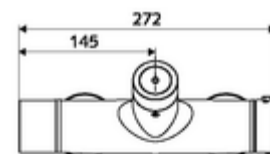
- elektronická samouzavírací nástěnná sprchová armatura
  - ThermoProtect termostat podle EN 1111, odblokovatelná/aretovatelná tepelná pojistka na 38 °C, ochrana proti opaření při výpadku přívodu studené vody
  - magnetický ventil 6 V s předfiltrem
  - Ventil k provádění manuální termické dezinfekce (v souladu s DVGW list W 551)
  - 2 zpětné klapky (EN 1717: EB)
  - Příhrádka na baterii 6 V (integrována)
  - Dotyková elektronika CVD, programovatelná, chráněna proti postřiku a působení vodního paprsku IP65
- 4x AA alkalické baterie 1,5 V
- 2 S-přípojky a rozety (hloubkově nastavitelné)

### Technické údaje

- možnost nastavení pomocí SWS SSC
  - Aktivační síla (lehce/středně/těžce)
  - Manuální programování (vyp/zap)
  - Max. doba chodu (1-950 s)
  - hygienický proplach (vyp/1-1000 s, každých 1-250 hodin po posledním spláchnutí/ každých 1-250 hod)
  - Doba zablokování aktivace (vyp/1-255 s, prodleva 1-2000 min)
- možnost nastavení manuálním programováním
  - Max. doba chodu (4-120 s, 10 programových stupňů)
  - hygienický proplach (vyp/20 s, každých 24 h)
- průtok: 1,0 - 5,0 bar
- Max. klidový tlak: 8 bar
- Max. provozní teplota: 70 °C (80 °C pro termickou dezinfekci)
- Přípojka: 2x DN 15 G 1/2 vnější závit
- Vývod: DN 15 G 1/2 vnější závit (nahore)
- materiál: Tělo mosaz s atestem pro pitnou vodu
- povrch: chrom
- Certifikáty: PA-IX 28574/IB, Belgaqua
- třída hluku: I
- třída průtoku: B

### údaje o dodání

- hmotnost: 4,31 kg/kus
- jednotka balení: 1



### doporučené příslušenství

S-připojovací sada s předuzávěrem

obj. č.: 23 775 00 99

|  |                       |      |
|--|-----------------------|------|
| omezovač průtoku LEED  | obj. č.: 29 239 00 99 | nebo |
| omezovač průtoku BREEAM                                      | obj. č.: 29 240 00 99 | nebo |
| <u>U přípojky podomítkové sprchové hlavice</u>               |                       |      |
| výtokové koleno VITUS DN 15                                  | obj. č.: 25 668 06 99 | nebo |
| výtokové koleno VITUS DN 15                                  | obj. č.: 25 667 06 99 | nebo |
| sprchová hlavice COMFORT Flex                                | obj. č.: 01 821 06 99 | nebo |
| sprchová hlavice Aerosolarm                                  | obj. č.: 01 814 06 99 | nebo |
| <u>U přípojky nástěnné sprchové hlavice</u>                  |                       |      |
| nástěnná sada trubek VITUS                                   | obj. č.: 25 666 06 99 |      |
| nástěnná sprchová hlavice COMFORT                            | obj. č.: 01 846 06 99 |      |
| <u>Pro propojení se systémem SWS pro hospodaření s vodou</u> |                       |      |
| SWS Server   | obj. č.: 00 500 00 99 |      |
| SWS Bus extender bezdrátový VITUS BE-FV                      | obj. č.: 00 507 00 99 |      |
| <u>Pro parametrizaci pomocí Single Control SSC</u>           |                       |      |
| SSC Bluetooth®-Modul VITUS                                   | obj. č.: 00 917 00 99 |      |