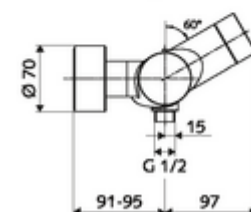
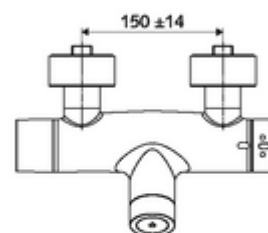
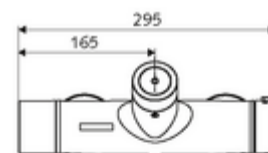


Číslo položky: 00 217 06 99

nástěnná sprchová armatura VITUS VD C T / u smíchaná voda, termostat ThermoProtect

Spouštění přes CVD dotykovou elektroniku s automatickým procesem uzavření. Bateriový provoz. Sprchová přípojka spodní. Integrovaný SWS Bus-extendér BE-F VITUS pro zapojení do sítě se systémem hospodaření s vodou SWS. Parametrizace pomocí SCHELL Single Control SSC.



Obsah balení

- elektronická samouzavírací nástěnná sprchová armatura
 - ThermoProtect termostat podle EN 1111, odblokovatelná/aretovatelná tepelná pojistka na 38 °C, ochrana proti opaření při výpadku přívodu studené vody
 - magnetický ventil 6 V s předfiltrem
 - Magnetický ventil 6 V k provádění termické dezinfekce pomocí SWS (v souladu s DVGW list W 551)
 - Příhrádka na baterii 6 V (integrovaná)
 - Dotyková elektronika CVD, programovatelná, chráněna proti postřiku a působení vodního paprsku IP65
 - SWS bezdrátový Bus-extendér BE-F VITUS
- 4x AA alkalické baterie 1,5 V
- 2 zpětné klapky RV (EN 1717: EB)
- 2 S-přípojky a rozety (hloubkově nastavitelné)

Technické údaje

- možnost nastavení pomocí SWS SSC
 - Aktivační síla (lehce/středně/těžce)
 - Manuální programování (vyp/zap)
 - Max. doba chodu (1-950 s)
 - hygienický proplach (vyp/1-1000 s, každých 1-250 hodin po posledním spláchnutí/ každých 1-250 hod)
 - Doba zablokování aktivace (vyp/1-255 s, prodleva 1-2000 min)
- možnost nastavení manuálním programováním
 - Max. doba chodu (4-120 s, 10 programových stupňů)
 - hygienický proplach (vyp/20 s, každých 24 h)
- průtok: 1,0 - 5,0 bar
- Max. klidový tlak: 8 bar
- Max. provozní teplota: 70 °C (80 °C pro termickou dezinfekci)
- Přípojka: 2x DN 15 G 1/2 vnější závit
- Vývod: DN 15 G 1/2 vnější závit (dole)
- materiál: Tělo mosaz s atestem pro pitnou vodu
- povrch: chrom
- Certifikáty: PA-IX 28574/IB, Belgaqua
- třída hluku: I
- třída průtoku: B

údaje o dodání

- hmotnost: 4,33 kg/kus
- jednotka balení: 1

nutné příslušenství

SWS Server obj. č.: 00 500 00 99

doporučené příslušenství

S-připojovací sada s předuzávěrem	obj. č.: 23 775 00 99	
Sprchová sada 900	obj. č.: 29 207 06 99	nebo
Sprchová sada 680	obj. č.: 29 208 06 99	nebo
omezovač průtoku LEED	obj. č.: 29 239 00 99	nebo
omezovač průtoku BREEAM	obj. č.: 29 240 00 99	nebo

Nastavení parametrů pomocí Single Control SSC před uvedením systému vodního managementu SWS do provozu

SSC Bluetooth®-Modul obj. č.: 00 916 00 99